

**Федеральное государственное бюджетное образовательное
учреждение высшего образования
«РОССИЙСКАЯ АКАДЕМИЯ НАРОДНОГО ХОЗЯЙСТВА И
ГОСУДАРСТВЕННОЙ СЛУЖБЫ
ПРИ ПРЕЗИДЕНТЕ РОССИЙСКОЙ ФЕДЕРАЦИИ»
Волгоградский институт управления – филиал РАНХиГС**

Факультет государственного и муниципального управления

Кафедра государственного управления и менеджмента

УТВЕРЖДЕНА
учёным советом
Волгоградского института управления –
филиала РАНХиГС
Протокол № 2 от 15.09.2022 г.

**АДАптированная программа магистратуры
Региональное управление и муниципальный менеджмент**

(наименование образовательной программы)

**ОЦЕНОЧНЫЕ МАТЕРИАЛЫ ГОСУДАРСТВЕННОЙ ИТОГОВОЙ
АТТЕСТАЦИИ**

для обучающихся с ограниченными возможностями здоровья и
обучающихся инвалидов

**Б3.01(Д) ПОДГОТОВКА К ПРОЦЕДУРЕ ЗАЩИТЫ И ЗАЩИТА ВЫПУСКНОЙ
КВАЛИФИКАЦИОННОЙ РАБОТЫ**

(код, наименование дисциплины (модуля), в соответствии с учебным планом)

38.04.04 Государственное и муниципальное управление

(код и наименование направления подготовки)

*очная, заочная
форма(ы) обучения*

Год набора – 2023 г

Волгоград, 2022 г.

Авторы-составители:

руководитель магистерской программы,
д. полит. н., доцент, профессор кафедры государственного
управления и менеджмента

Морозов Илья Леонидович

И.о. заведующего кафедрой государственного
управления и менеджмента

Соколов Алексей Алексеевич

Оценочные материалы государственной итоговой аттестации рассмотрены и одобрены на заседании кафедры государственного управления и менеджмента 30 августа 2022 года, Протокол № 1.

Оглавление

1. Перечень компетенций, которыми должны овладеть обучающиеся в результате освоения образовательной программы	4
2. Ключевые индикаторы сформированности компетенций	5
3. Оценочные материалы, необходимые для оценки результатов освоения образовательной программы.....	8
4. Методические материалы.....	27

1. Перечень компетенций, которыми должны овладеть обучающиеся в результате освоения образовательной программы

1.1.1. При защите выпускной квалификационной работы магистра

УК-1	Способен осуществлять критический анализ проблемных ситуаций на основе системного подхода, выработать стратегию действий
УК-2	Способен управлять проектом на всех этапах его жизненного цикла
УК-3	Способен организовывать и руководить работой команды, выработывая командную стратегию для достижения поставленной цели
УК-4	Способен применять современные коммуникативные технологии, в том числе на иностранном(ых) языке(ах), для академического и профессионального взаимодействия
УК-5	Способен анализировать и учитывать разнообразие культур в процессе межкультурного взаимодействия
УК-6	Способен определять и реализовывать приоритеты собственной деятельности и способы ее совершенствования на основе самооценки
ОПК-1	Способен обеспечивать соблюдение норм служебной этики и антикоррупционную направленность в деятельности органа власти
ОПК-2	Способен осуществлять стратегическое планирование деятельности органа власти; организовывать разработку и реализацию управленческих решений; обеспечивать осуществление контрольно-надзорной деятельности на основе риск-ориентированного подхода
ОПК-3	Способен разрабатывать нормативно-правовое обеспечение соответствующей сферы профессиональной деятельности, проводить экспертизу нормативных правовых актов, расчет затрат на их реализацию и определение источников финансирования, осуществлять социально-экономический прогноз последствий их применения и мониторинг правоприменительной практики
ОПК-4	Способен организовывать внедрение современных информационно-коммуникационных технологий в соответствующей сфере профессиональной деятельности и обеспечивать информационную открытость деятельности органа власти
ОПК-5	Способен обеспечивать рациональное и целевое использование государственных и муниципальных ресурсов, эффективность бюджетных расходов и управления имуществом
ОПК-6	Способен организовывать проектную деятельность; моделировать административные процессы и процедуры в органах власти
ОПК-7	Способен осуществлять научно-исследовательскую, экспертно-аналитическую и педагогическую деятельность в профессиональной сфере
ОПК-8	Способен организовывать внутренние и межведомственные коммуникации, взаимодействие органов государственной власти и местного самоуправления с гражданами, коммерческими организациями, институтами гражданского общества, средствами массовой информации
ОПК ОС-9	Способен определять основные направления функционирования органа власти в сфере цифровой экономики и информационного общества и обеспечивать их реализацию
ПКо ОС-1	Способен разрабатывать, обосновывать и принимать стратегические управленческие решения, в том числе, в кризисных ситуациях
ПКо ОС-2	Способен планировать и организовывать работу органа публичной власти, разрабатывать организационную структуру, адекватную стратегии, целям и задачам, внутренним и внешним условиям деятельности органов публичной власти, государственных и муниципальных предприятий и учреждений, политических партий, общественно-политических, коммерческих и некоммерческих организаций
ПКо ОС-3	Способен использовать технологии управления персоналом, формировать и реализовывать кадровую политику, проводить кадровый аудит
ПКо ОС-4	Способен использовать теории и методы социальных и экономических наук, а также специализированные средства научных исследований при осуществлении экспертно-аналитических и научно-исследовательских работ в области публичного управления и управления в социальной сфере
ПКр-1	Способен участвовать в осуществлении стратегического управления в интересах общества и государства, включая постановку общественно значимых целей, формирование условий их достижения, организацию работы для получения максимально возможных результатов, организацию взаимодействия с внешней средой (другими государственными и муниципальными органами, организациями, гражданами) в данной деятельности
ПКр-2	Способен проводить кадровую политику, формировать коллектив и организовывать коллективную работу, использовать кадровый потенциал на основе технологий управления

	персоналом при осуществлении управления в интересах общества и государства
ПКр-3	Способен осуществлять организацию и упорядочение административных процессов, распределение обязанностей и ответственности, и на этой основе - разработку проектов административных регламентов осуществления публичных функций и предоставления государственных и муниципальных услуг, проектов должностных регламентов государственных и муниципальных служащих
ПКр-6	Способен осуществлять оптимизацию деловых процессов, организовывать документооборот и деловую переписку с гражданами и внешними организациями, в том числе на иностранном языке и/или с использованием информационно-телекоммуникационных технологий
ПКр-7	Способен к применению законодательства, нормативно-правовых процедур в административной деятельности, в том числе к осуществлению подготовки проектов нормативных правовых актов и их технико-экономическому обоснованию
ПКр-12	Способен использовать исследовательские методы экономических, социальных, политических, юридических наук, а также инструментальные средства, способствующие интенсификации познавательной деятельности при проведении научных исследований по проблемам публичного управления, управления в социальной сфере
ПКр-13	Способен разрабатывать программы научных исследований и организовывать их выполнение, применять количественные и качественные методы анализа при принятии решений в области публичного управления, управления в социальной сфере
ПКс-1	Способен разрабатывать документы стратегического планирования и программирования в сфере государственного и муниципального управления, осуществлять их обоснование, анализ и контроль исполнения
ПКс-2	Способен применять методы проектного управления на государственном уровне и в муниципальных образованиях, рационально распределять ресурсы, а также оценивать эффективность их использования
ПКс-3	Способен организовывать исполнение, оценивать качество управленческих решений и осуществлять административные процессы

2. Ключевые индикаторы сформированности компетенций

2.1. Выпускная квалификационная работа

УК-1	Способен осуществлять критический анализ проблемных ситуаций на основе системного подхода, выработать стратегию действий	Вырабатывает стратегию действий, направленную на устранение рисков возникновения проблемных ситуаций
УК-2	Способен управлять проектом на всех этапах его жизненного цикла	Оценивает ресурсы и определяет способы управления проектом с учетом последовательности этапов его жизненного цикла
УК-3	Способен организовывать и руководить работой команды, вырабатывая командную стратегию для достижения поставленной цели	Использует властные полномочия для организации работы команды по достижению поставленной цели
УК-4	Способен применять современные коммуникативные технологии, в том числе на иностранном(ых) языке(ах), для академического и профессионального взаимодействия	Организует и осуществляет коммуникативное взаимодействие в профессиональной и академической среде на русском и иностранном языках
УК-5	Способен анализировать и учитывать разнообразие культур в процессе межкультурного взаимодействия	Организует межкультурное взаимодействие с учетом этнических, религиозных, гендерных и возрастных отличий и психофизиологических особенностей
УК-6	Способен определять и реализовывать приоритеты собственной деятельности и способы ее совершенствования на основе самооценки	Определяет собственные потребности в профессиональном и личностном росте и способы их

		удовлетворения с использованием возможностей системы непрерывного образования
ОПК-1	Способен обеспечивать соблюдение норм служебной этики и антикоррупционную направленность в деятельности органа власти	Осуществляет профессиональную деятельность в соответствии с нормами служебной этики и законодательством о противодействии коррупции
ОПК-2	Способен осуществлять стратегическое планирование деятельности органа власти; организовывать разработку и реализацию управленческих решений; обеспечивать осуществление контрольно-надзорной деятельности на основе риск-ориентированного подхода	Определяет стратегию деятельности публичного органа (организации, учреждения), организует разработку и обеспечивает реализацию управленческого решения
ОПК-3	Способен разрабатывать нормативно-правовое обеспечение соответствующей сферы профессиональной деятельности, проводить экспертизу нормативных правовых актов, расчет затрат на их реализацию и определение источников финансирования, осуществлять социально-экономический прогноз последствий их применения и мониторинг правоприменительной практики	Применяет принципы и требования юридической техники при разработке проектов нормативных правовых актов, их экспертизе и оценке воздействия на общественные отношения
ОПК-4	Способен организовывать внедрение современных информационно-коммуникационных технологий в соответствующей сфере профессиональной деятельности и обеспечивать информационную открытость деятельности органа власти	Использует современные информационно-коммуникационные технологии в профессиональной деятельности для обеспечения информационной открытости деятельности публичного органа (организации, учреждения)
ОПК-5	Способен обеспечивать рациональное и целевое использование государственных и муниципальных ресурсов, эффективность бюджетных расходов и управления имуществом	Использует методы финансового планирования и бюджетирования в сфере публичного управления, управления в социальной сфере
ОПК-6	Способен организовывать проектную деятельность; моделировать административные процессы и процедуры в органах власти	Организует разработку проектов, моделирует процессы и процедуры их реализации в сфере публичного управления, управления в социальной сфере
ОПК-7	Способен осуществлять научно-исследовательскую, экспертно-аналитическую и педагогическую деятельность в профессиональной сфере	Использует методы гуманитарных, социальных и экономических наук при осуществлении научно-исследовательских, экспертных и аналитических работ в профессиональной сфере
ОПК-8	Способен организовывать внутренние и межведомственные коммуникации, взаимодействие органов государственной власти и местного самоуправления с гражданами, коммерческими организациями, институтами гражданского общества, средствами массовой информации	Осуществляет межведомственные коммуникации в сфере публичного управления, а также коммуникации публичных органов с негосударственными институтами и гражданами
ОПК ОС-9	Способен определять основные направления функционирования органа власти в сфере цифровой экономики и информационного общества и обеспечивать их реализацию	Определяет основные направления деятельности органа власти в сфере цифровой экономики и информационного общества, организует и обеспечивает их реализацию
ПКо ОС-1	Способен разрабатывать, обосновывать и принимать стратегические управленческие решения, в том числе, в кризисных ситуациях	Разрабатывает, обосновывает и принимает стратегические управленческие решения, в том числе, в кризисных ситуациях
ПКо ОС-2	Способен планировать и организовывать работу органа публичной власти, разрабатывать организационную структуру, адекватную стратегии, целям и задачам,	Осуществляет планирование и организацию работы органа публичной власти, предприятий,

	внутренним и внешним условиям деятельности органов публичной власти, государственных и муниципальных предприятий и учреждений, политических партий, общественно-политических, коммерческих и некоммерческих организаций	учреждений, политических партий, общественно-политических, коммерческих и некоммерческих организаций
ПКо ОС-3	Способен использовать технологии управления персоналом, формировать и реализовывать кадровую политику, проводить кадровый аудит	Использует технологии управления персоналом, формирует и реализует кадровую политику, проводит кадровый аудит
ПКо ОС-4	Способен использовать теории и методы социальных и экономических наук, а также специализированные средства научных исследований при осуществлении экспертно-аналитических и научно-исследовательских работ в области публичного управления и управления в социальной сфере	Использует теории и методы социальных наук, а также специализированные средства научных исследований при выполнении трудовых функций
ПКр-1	Способен участвовать в осуществлении стратегического управления в интересах общества и государства, включая постановку общественно значимых целей, формирование условий их достижения, организацию работы для получения максимально возможных результатов, организацию взаимодействия с внешней средой (другими государственными и муниципальными органами, организациями, гражданами) в данной деятельности	Принимает участие в осуществлении стратегического управления в интересах общества и государства
ПКр-2	Способен проводить кадровую политику, формировать коллектив и организовывать коллективную работу, использовать кадровый потенциал на основе технологий управления персоналом при осуществлении управления в интересах общества и государства	Владеет принципами и технологиями кадровой политики, формирования коллективов и организации коллективной работы
ПКр-3	Способен осуществлять организацию и упорядочение административных процессов, распределение обязанностей и ответственности, и на этой основе - разработку проектов административных регламентов осуществления публичных функций и предоставления государственных и муниципальных услуг, проектов должностных регламентов государственных и муниципальных служащих	Осуществляет организацию и упорядочение административных процессов, распределение обязанностей и ответственности, разрабатывает проекты административных регламентов
ПКр-6	Способен осуществлять оптимизацию деловых процессов, организовывать документооборот и деловую переписку с гражданами и внешними организациями, в том числе на иностранном языке и/или с использованием информационно-телекоммуникационных технологий	Осуществляет оптимизацию деловых процессов, организует документооборот и деловую переписку с гражданами и внешними организациями
ПКр-7	Способен к применению законодательства, нормативно-правовых процедур в административной деятельности, в том числе к осуществлению подготовки проектов нормативных правовых актов и их технико-экономическому обоснованию	Применяет законодательство, нормативно-правовые процедуры в административной деятельности
ПКр-12	Способен использовать исследовательские методы экономических, социальных, политических, юридических наук, а также инструментальные средства, способствующие интенсификации познавательной деятельности при проведении научных исследований по проблемам публичного управления, управления в социальной сфере	Использует исследовательские методы экономических, социальных, политических, юридических наук, а также инструментальные средства, способствующие интенсификации познавательной деятельности
ПКр-13	Способен разрабатывать программы научных исследований и организовывать их выполнение, применять количественные и качественные методы анализа при принятии решений в области публичного управления, управления в социальной сфере	Разрабатывает программы научных исследований и организует их выполнение, применяет количественные и качественные методы анализа
ПКс-1	Способен разрабатывать документы стратегического планирования и программирования в сфере государственного и муниципального управления, осуществлять их обоснование, анализ и контроль	Разрабатывает документы стратегического, осуществляет их обоснование, анализ и контроль исполнения

	исполнения	
ПКс-2	Способен применять методы проектного управления на государственном уровне и в муниципальных образованиях, рационально распределять ресурсы, а также оценивать эффективность их использования	Применяет методы проектного управления на государственном уровне и в муниципальных образованиях, рационально распределяет ресурсы, оценивает эффективность их использования
ПКс-3	Способен организовывать исполнение, оценивать качество управленческих решений и осуществлять административные процессы	Организовывает исполнение, оценивает качество управленческих решений и осуществляет административные процессы

3. Оценочные материалы, необходимые для оценки результатов освоения образовательной программы

Оценочные материалы, необходимые для оценки результатов освоения образовательной программы, хранятся на кафедре Государственного управления и менеджмента.

3.1. Общая характеристика выпускной квалификационной работы

ВКР представляет собой выполненную обучающимся работу, демонстрирующую уровень подготовленности обучающегося к самостоятельной профессиональной деятельности. ВКР по программам специалитета выполняется в виде дипломной работы, дипломного проекта, иной работы.

Дипломная работа представляет собой самостоятельное логически завершенное исследование преимущественно аналитического характера в области профессиональной деятельности.

Дипломный проект представляет собой самостоятельный логически завершенный проект, позволяющий решать практические задачи, вытекающие из системного анализа выбранной для исследования темы в области профессиональной деятельности.

Выпускная квалификационная работа может иметь тип научно-исследовательский или проектный. Выпускная квалификационная работа научно-исследовательского типа в качестве основного результата должна содержать предлагаемую выпускником концептуальную модель изучения объекта сферы государственного и муниципального управления. Модель должна содержать теоретическое обоснование особенностей обеспечения управленческими функциями государства и общества или хозяйствующих субъектов. Выпускная квалификационная работа проектного типа в качестве основного результата должна содержать конкретный управленческий проект или программу совершенствования (оптимизации) развития объектов сферы государственного и муниципального управления, включая разработку практических рекомендаций по обеспечению управленческой стабильности государства и общества, а также представлению расчетов экономической эффективности предложенных рекомендаций.

Затраты времени на подготовку и защиту ВКР определяются рабочим учебным планом, сроки выполнения согласно графика учебного процесса. При выполнении ВКР работы, обучающиеся должны показать свои способности и умение, опираясь на полученные углубленные знания, умения и сформированные компетенции, самостоятельно решать на современном уровне задачи своей профессиональной деятельности, профессионально излагать специальную информацию, научно аргументировать и защищать свою точку зрения. ВКР может быть как прикладного, так и аналитического характера.

Тема выпускной квалификационной работы

Утвержденный перечень тем ВКР, предлагаемых обучающимся (Приложение 12), доводится до их сведения не позднее чем за 6 месяцев до даты начала государственной итоговой аттестации путем размещения в электронной информационно-образовательной среде. Темы ВКР должны соответствовать направленности (профилю) образовательной программы.

При формировании перечня тем могут учитываться предложения организаций-работодателей, оформленные на официальном бланке организации-работодателя и содержащие обоснование целесообразности подготовки предлагаемых тем ВКР по соответствующим образовательным программам. Работа может выполняться по заказу государственных и муниципальных органов власти, конкретного предприятия (организации), на материалах которого выполняется ВКР. В этом случае обучающимся на кафедру может быть представлена заявка от руководства предприятия (организации) о заказе на разработку определенной темы (Приложение 2).

При возможности совместного выполнения ВКР в перечне тем указывается информация о возможности совместного выполнения ВКР по конкретной(ым) теме(ам). В перечне тем могут указываться планируемые руководители и при необходимости консультанты ВКР.

Обучающиеся имеют право выбора темы ВКР из перечня тем, а также могут предложить свою тему ВКР, в случае обоснованности целесообразности ее разработки для практического применения в соответствующей области профессиональной деятельности или на конкретном объекте профессиональной деятельности, установленных образовательной программой.

Для выбора темы ВКР обучающийся подает заявление (примерная форма заявления приведена в приложении № 3).

Списки обучающихся, тем ВКР, научных руководителей и рецензентов утверждаются на заседании выпускающей кафедры и представляются в деканат за подписью заведующего кафедрой. В соответствии с представлением кафедры деканат готовит проект-приказа директора Волгоградского института управления – филиала РАНХиГС о допуске к защите ВКР. После издания приказа изменения в названии ВКР, научных руководителей и рецензентов допускаются в исключительных случаях после дополнительного приказа ректора по представлению декана факультета.

Примерная тематика выпускных квалификационных работ

1. Стратегическое управление регионом на основе социальной эколого-экономической системы (на примере Волгоградской области)
2. Планирование развития муниципального хозяйства.
3. ЖКХ как важнейшая отрасль муниципального хозяйства.
4. Территориальное общественное самоуправление в системе МСУ.
5. Организация работы исполнительных органов местного самоуправления.
6. Организация работы представительных органов местного самоуправления.
7. Органы местного самоуправления и население: проблема взаимодействия.
8. Представительный орган местного самоуправления и администрация муниципального образования: проблемы взаимодействия.
9. Принципы формирования организационных структур управления муниципальным образованием.
10. Становление институтов гражданского общества и МСУ.
11. Статус и организация работы депутатов представительных органов местного самоуправления.

12. Структура и организационные основы деятельности органов местного самоуправления.
13. Перспективы развития системного государственного аудита (или стратегического аудита, или аудита эффективности) на уровне субъекта РФ
14. Применение инновационных технологий в рамках управления территорией
15. Перспективы повышения эффективности управления государственной (или муниципальной) собственностью (или отдельных видов собственности – земель, основными фондами и т.п.)
16. Некоммерческие организации как исполнители государственных (муниципальных) заданий: проблемы и перспективы развития
17. Государственное стратегическое планирование развития субъектов РФ
18. Разработка стратегии (программ) социально-экономического развития территории
19. Государственная национальная политика РФ и специфика ее реализации на современном этапе (на примере Волгоградской области);
20. Политика мультикультурализма в России: диалектика взаимодействия этносов и региональная специфика
21. Межэтнические отношения и региональные сообщества: особенности государственного управления
22. Взаимодействие СМИ и региональных структур власти в процессе укрепления межэтнических отношений в Волгоградской области
23. Национальные общественные объединения как субъекты гармонизации межэтнических отношений в России (на примере Волгоградской области)
24. Взаимодействие власти и национальных общественных объединений в интеграции регионального сообщества (на материалах Волгоградской области)
25. Исполнительные органы субъекта РФ: организационное устройство и основные направления деятельности
26. Государственное (региональное) / муниципальное стратегическое планирование и механизмы реализации социально-экономических преобразований
27. Принципы и технологии программно-целевого планирования в деятельности органов исполнительной власти.
28. Государственные / муниципальные услуги: порядок формирования, технологии и оценка эффективности
29. Критерии и методики оценки эффективности в органах государственной (региональной) / муниципальной власти
30. Институты общественного участия в государственном / муниципальном управлении («общественные советы», «экспертные советы», «публичные слушания» и т.п.).
31. Управление системой размещения государственного/ муниципального заказа: принципиальные подходы, технологии, критерии эффективности использования бюджетных средств.
32. Взаимодействие органов государственной (региональной) власти и местного самоуправления: проблемы и механизмы оптимизации
33. Организация процессов разработки и принятия управленческих решений в органах государственной (региональной) / муниципальной власти
34. Государственное управление региональной информационной политикой.
35. Государственное управление в сфере информационной безопасности (региональный/федеральный уровни).
36. Противодействие и профилактика преступлений коррупционной направленности на государственной и муниципальной службе.
37. Формирование положительного образа России как компетенция государственного служащего.
38. Кадровая политика в системе государственной гражданской службы РФ: современное состояние и перспективы развития
39. Миграционная политика в России (на примере Волгоградской области)

40. Социальная защита населения региона [категории населения могут быть конкретизированы по согласованию с магистрантом] в условиях экономического кризиса (на примере деятельности Комитета социальной защиты населения Волгоградской области).
41. Управление социальным развитием современной организации (на примере.... учреждение, организация может быть выбрана по согласованию с магистрантом).
42. Государственное управление молодежными социальными проектами: региональный аспект (на примере деятельности Комитета молодежной политики Волгоградской области).
43. Региональная политика в сфере занятости населения (на примере деятельности Комитета по труду и занятости населения Волгоградской области).
44. Реформирование государственной службы: российский и зарубежный опыт.
45. Организация и развитие туристических кластеров в системе регионального управления
46. Управление миграционными процессами на уровне регионов.
47. Формирование и управление региональной политики в сфере культуры.
48. Управление этнонациональными процессами: российский и зарубежный опыт.
49. Национальный приоритетный проект цифровизации экономики: концепции и модели реализации.
50. Внедрение инновационного менеджмента в органах государственной власти: предпосылки, проблемы, направления развития.
51. Критерии и методики оценки эффективности деятельности органов государственной власти и местного самоуправления.
52. Тенденции и перспективы развития международного сотрудничества в системе государственного регионального управления.
53. Благоустройство территории в городских округах.
54. Государственная структурная экономическая политика и направления ее совершенствования на региональном уровне.

Порядок выполнения ВКР

ВКР может быть выполнена одним обучающимся или несколькими обучающимися (по одной образовательной программе) совместно.

При совместном выполнении ВКР структурным подразделением обеспечивается возможность объективного оценивания уровня подготовленности к самостоятельной профессиональной деятельности каждого обучающегося, выполнявшего ВКР совместно.

Структурное подразделение формирует планы-графики подготовки ВКР (пример плана-графика подготовки ВКР приведен в приложении №7).

С целью осуществления подготовки обучающихся к защите ВКР проводится предварительная защита ВКР. Предварительная защита ВКР проводится в порядке, самостоятельно установленным структурным подразделением.

Руководство и консультирование

Для организационной, консультационной и методической помощи в подготовке ВКР каждому обучающемуся из числа профессоров, доцентов, старших преподавателей, преподавателей выпускающей кафедры, а также из числа специалистов-практиков назначается руководитель.

Руководитель ВКР, как правило, должен вести дисциплину профессионального цикла соответствующего профиля, иметь ученую степень и (или) ученое звание либо обладать практическим опытом работы по направлению темы ВКР.

Допускается привлечение к руководству ВКР на условиях совместительства или почасовой оплаты профессоров и доцентов из других вузов, научных сотрудников, имеющих ученое звание и (или) ученую степень, а также высококвалифицированных специалистов из органов государственной власти, местного самоуправления, предприятий и организаций, имеющих высшее профессиональное образование, соответствующее направлению (специальности), по которой выполняется ВКР и стаж практической деятельности в указанных сферах не менее 5 лет.

Руководитель ВКР, как правило, должен регулярно участвовать в исследовательских проектах, иметь публикации.

В обязанности руководителя ВКР входит:

- а) составление задания на ВКР по форме согласно Приложению 6;
- б) определение плана-графика выполнения ВКР по форме согласно Приложению 7 и контроль над его выполнением;
- в) рекомендации по подбору и использованию источников и литературы по теме ВКР;
- г) оказание помощи в разработке структуры (плана) ВКР;
- д) консультирование обучающегося по вопросам выполнения ВКР согласно установленному на семестр графику консультаций;
- е) анализ текста ВКР и рекомендации по его доработке (по отдельным главам, параграфам);
- ж) оценка степени соответствия ВКР требованиям настоящей Программы;
- з) информирование о порядке и содержании процедуры защиты ВКР (в т.ч. предварительной), а также требованиях, предъявляемых к обучающемуся;
- и) консультирование (оказание помощи) в подготовке выступления и подборе наглядных материалов для защиты ВКР (в т.ч. - предварительной);
- к) содействие в подготовке ВКР на внутривузовский или иной конкурс студенческих работ (при необходимости);
- л) составление письменного отзыва о ВКР по форме согласно Приложению 8, в котором отражается:
 - актуальность ВКР;
 - степень достижения целей ВКР;
 - наличие и значимость практических предложений и рекомендаций, сформулированных в ВКР;
 - правильность оформления ВКР, включая оценку структуры, стиля, языка изложения, а также использования табличных и графических средств представления информации, в соответствии с правилами, установленными ГОСТом.
 - степень владения автором работы профессиональными знаниями, умениями и навыками;
 - недостатки ВКР;
 - рекомендация ВКР к защите.

Ответственность за руководство и организацию выполнения ВКР несет выпускающая кафедра Института и непосредственно руководитель ВКР.

В исключительных случаях по уважительной причине допускается смена руководителя ВКР на основании представления заведующего кафедрой/декана факультета/директора Института.

Требования к структуре ВКР

Рекомендуемый объем ВКР (без учета приложений) по программам магистратуры составляет 90-100 страниц.

Структура ВКР содержит следующие основные элементы:

титульный лист;

содержание;

обозначения и сокращения (при наличии);

введение;

основная часть;

заключение;

библиографический список; приложения (при наличии).

Титульный лист является первой страницей ВКР и оформляется в соответствии с Приложением № 1. Титульный лист служит источником информации, необходимой для обработки и поиска документа. На титульном листе ВКР специалиста приводят следующие сведения: – полное наименование вышестоящей организации, вуза (филиала), факультета, выпускающей кафедры; – отметка заведующего выпускающей кафедры о допуске к защите; – тема ВКР магистра; – фамилия, полное имя и отчество, группа обучающегося-выпускника и его подпись; – фамилия, имя, отчество, ученая степень, ученое звание научного руководителя и его подпись; – место и год выполнения ВКР магистра.

Содержание - перечень основных частей ВКР, с указанием номеров страниц, с которых начинаются эти элементы ВКР работы (Приложение 5).

В структурном элементе «Обозначения и сокращения» приводится перечень особых (не общепринятых) сокращений слов и наименований, использованных в ВКР. Не рекомендуется вводить малораспространенные сокращения в содержание.

Введение включает в себя следующие основные элементы: актуальность и степень разработанности (изученности) темы; цель и задачи; объект и предмет ВКР; научная новизна; теоретическая и (или) практическая значимость ВКР; методология и (или) методы исследования; апробация темы ВКР (с приведением перечня собственных публикаций, при их наличии); данные о внедрении результатов исследования (при необходимости).

Требования к основной части ВКР. Традиционной является следующая структура основной части ВКР, состоящая из трех глав: – первая глава – теоретическая; – вторая глава – практическая, третья глава – проектная. В первой главе ВКР необходимо: – раскрыть современные взгляды на исследуемую проблему; – показать проблему в контексте конкретной социально-экономической ситуации и ее перспектив развития; – представить методику исследования. В изложении спорных вопросов следует приводить мнения различных авторов с указанием занимаемой позиции самим автором ВКР. Вторая глава носит аналитический характер. В ней дается анализ изучаемой проблемы с использованием различных методов исследования. При этом обучающийся не ограничивается констатацией фактов, а выявляет тенденции развития исследуемого объекта, проводит анализ, дает оценку. Если анализ проводится на примере конкретного хозяйствующего субъекта, в приложение необходимо включить сводные финансовые и бухгалтерские документы (например, отдельные формы бухгалтерской (финансовой) отчетности, аудиторское заключение, бизнес-план). Анализ показателей желательно проводить за три года, предшествующих году подготовки ВКР. В заключительной главе автором по возможности даются рекомендации по решению исследуемой проблемы. Третья глава чаще всего представляет собой обоснование автором разработанных им алгоритмов решения проблемы и включает в себя совокупность конкретных практических рекомендаций, направленных на повышение эффективности управляющей, регулирующей, надзирающей, аналитической деятельности (в зависимости от темы исследования). В ряде случаев целесообразно при обосновании практических рекомендаций использовать различные экономические расчеты, разрабатывать и сравнивать

различные сценарии развития событий, предлагать свои критерии экономической и социальной эффективности. Каждая глава должна завершаться обобщающими выводами. Обязательной для ВКР является логическая связь между главами и последовательное развитие основной идеи темы на протяжении всей работы.

В заключении подводятся итоги ВКР, указываются рекомендации, формулируются обобщенные выводы и предложения, перспективы дальнейшей разработки темы. Заключение не должно дублировать содержание основной части ВКР. Эта часть исполняет роль концовки, обусловленной логикой проведенного исследования, которая носит форму синтеза накопленной в основной части работы.

Библиографический список должен включать изученную и использованную при выполнении ВКР литературу (пример оформления библиографического списка приведен в приложении № 13).

В приложения включаются разработанные и (или) использованные в процессе выполнения ВКР материалы, не внесенные в основную часть: справочные материалы, таблицы, схемы, нормативные документы, образцы документов, инструкции, методики (иные материалы), иллюстрации вспомогательного характера и т.д.

ВКР, предоставляемая на защиту, должна быть переплетена (сброшюрована).

Требования к оформлению ВКР

ВКР оформляется в виде текста, подготовленного с помощью текстового редактора и отпечатанного на принтере на листах формата А4 с одной стороны. Текст на листе должен иметь книжную ориентацию, альбомная ориентация допускается только для таблиц и схем приложений. Основной цвет шрифта - черный.

Допускается использование визуальных возможностей акцентирования внимания на определенных терминах, определениях, применяя инструменты выделения и шрифты различных стилей.

Наименования всех структурных элементов ВКР (за исключением приложений) записываются в виде заголовков строчными буквами по центру страницы без подчеркивания (шрифт 14 полужирный). Текст работы следует печатать, соблюдая следующие размеры полей: левое - 30 мм., правое - 15 мм., верхнее и нижнее - 20 мм. При выполнении работы необходимо соблюдать равномерную плотность, контрастность и четкость изображения. Линии, буквы, цифры и знаки должны быть четкими, одинаково черными по всему тексту. Вписывать в отпечатанный текст работы отдельные слова, формулы, знаки допускается только черными чернилами или черной тушью, при этом плотность вписанного текста должна быть максимально приближена к плотности основного изображения. Опечатки, описки и графические неточности допускается исправлять подчисткой или закрашиванием белой краской и нанесением на том же месте исправленного изображения машинописным способом или от руки черными чернилами или черной тушью.

Страницы нумеруются арабскими цифрами с соблюдением сквозной нумерации по всему тексту. Номер страницы проставляется в центре нижней части листа без точки. Титульный лист включается в общую нумерацию страниц. Номер страницы на титульном листе не проставляется (нумерация страниц - автоматическая). Приложения включаются в общую нумерацию страниц. Иллюстрации и таблицы на листе формата А3 учитываются как одна страница.

Главы (разделы) имеют порядковые номера в пределах всей ВКР и обозначаются арабскими цифрами без точки. Номер подраздела состоит из номеров главы (раздела) и подраздела, разделенных точкой. Разделы основной части ВКР следует начинать с нового листа (страницы).

При ссылках на структурную часть текста, выполняемой ВКР указываются номера глав (разделов), подразделов, пунктов, подпунктов, перечислений, графического материала, формул, таблиц, приложений, а также графы и строки таблицы данной ВКР. При ссылках

следует писать: «... в соответствии с главой (разделом) 2», « ... в соответствии со схемой № 2», «(схема № 2)», «в соответствии с таблицей № 1», «таблица № 4», «... в соответствии с приложением № 1» и т. п.

Цитаты воспроизводятся в тексте ВКР с соблюдением всех правил цитирования (соразмерная кратность цитаты, точность цитирования). Цитируемая информация заключается в кавычки, указывается источник цитирования.

Цифровой (графический) материал (далее - материалы), как правило, оформляется в виде таблиц, графиков, диаграмм, иллюстраций и имеет по тексту отдельную сквозную нумерацию для каждого вида материала, выполненную арабскими цифрами.

При этом обязательно делается надпись «Таблица» или «Рис.» и указывается порядковый номер, название рисунка записывается в той же строке, а заголовок таблицы - на следующей строке по центру строчными буквами (14 шрифт полужирный).

Материалы в зависимости от их размера, помещаются под текстом, в котором впервые дается ссылка на них, или на следующей странице. Допускается цветное оформление материалов.

Пример

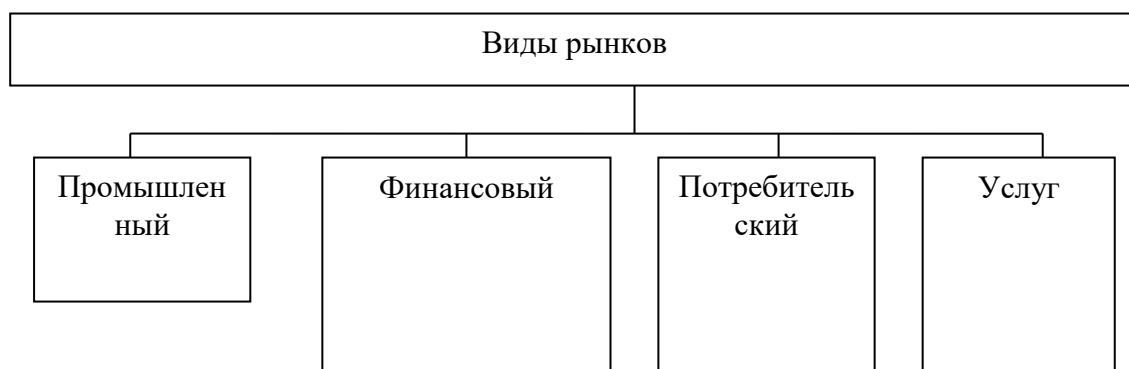
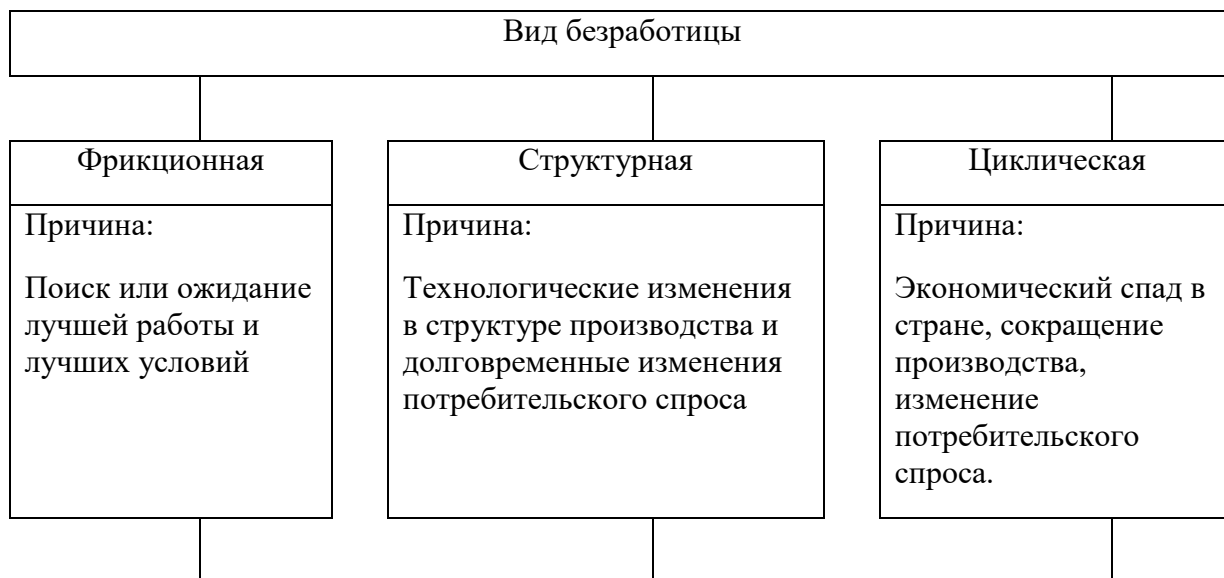


Рис. 1 - Классификация моделей пенсионного обеспечения

Примечание - Составлено автором по данным Росстата.

Классификации безработицы



Временно безработные люди, ищущие работу, а так же сезонные рабочие

Исчезновение устаревших профессий, несовпадение спроса на труд и его предложения в различных областях (территориях), по разным профессиям и предприятиям

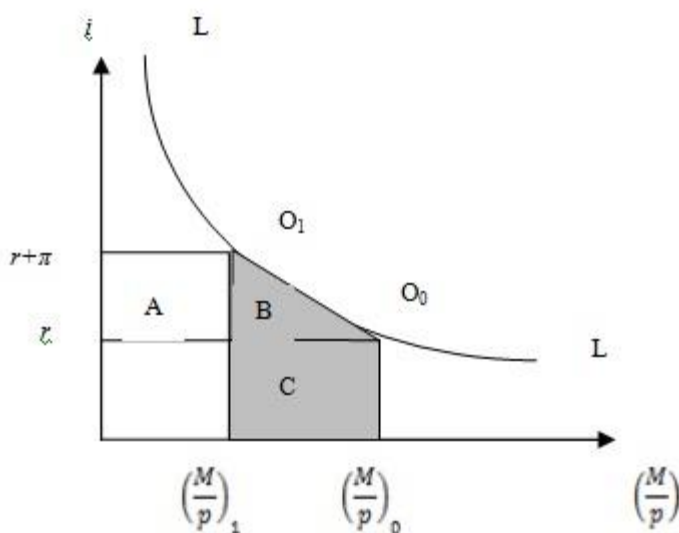
Сокращение и спад производства, падение спроса на товары ведет к потере работы и невозможности найти работу по некоторым специальностям

Рис. 1.1 - Виды безработицы

Примечание – Капелюшников Р. И. Общая и регистрируемая безработица: в чем причины разрыва?. - М.: ГУ ВШЭ, 2002. – С. 48.

Если иллюстрации имеют наименование и пояснительные данные (подрисуночный текст), то слово «Рис.» и наименование помещают после пояснительных данных и располагают следующим образом:

Пример



LL – кривая спроса на деньги
Площадью фигуры В – потери благосостояния

Рис. 2 - Издержки экономии на реальных денежных остатках

Примечание

- 1 Предельные величины рассчитаны для равновесного денежного рынка.
- 2 Составлено автором.

При ссылках на иллюстрации следует писать «...в соответствии с рисунком 3...», «...на рисунке 3 изображены...».

Пример

Как следует из таблицы 1, процентные ставки в рублях по стабилизационному кредиту зависят от срока кредитования.

Таблица 1

Процентные ставки по стабилизационному кредиту в 2013 г.

Срок стабилизационного	Ставка в	Ставка в долларах	Ставка в евро
------------------------	----------	-------------------	---------------

кредита	рублях РФ	США	
до 7 лет	16,5%	13,0%	14%
свыше 7 до 15 лет	17,0%	13,5%	
свыше 15 до 25 лет	17,5%	14,0%	
свыше 25 до 50 лет	18,0%	14,5%	
Примечание - По данным Годового отчета ВТБ24 за 2013 г.			

Пример

Таблица 2

Теоретические подходы к определению термина «инвестиции»

Автор	Определение	Классификация
1	2	3
Э.Дж. Долан, Д.Е. Линдсей	«затраты на производство и накопление средств производства и увеличение материальных запасов»	Реальные и финансовые
Б. Грэхем	«операция, которая после тщательного анализа предполагает сохранность основного капитала и удовлетворительный доход»	Спекулятивные вложения инвестициями не признаются.
И.А.Бланк	«инвестиции выражают вложения капитала с целью его последующего увеличения»	1) по объектам вложения; 2) по характеру участия в инвестировании; 3) по периоду инвестирования; 4) по формам собственности инвестиционных ресурсов; 5) по региональному признаку
В.В. Ковалев, В.В. Иванов, В.А. Лялин	«инвестиционный процесс начинается с формирования денежных средств и заканчивается созданием реальных активов в форме производственных зданий и сооружений, оборудования и технологии, объектов бытовой и социальной инфраструктуры»	Рассматриваются только вложения в реальные проекты. Вложения в финансовые активы не считается понятием «инвестиции».
Примечание - Составлено автором.		

Страницу рекомендуется разделить или перенести в приложение, если она не умещается на одном листе. Если таблица (форматом не более страницы) не умещается целиком на странице, где она впервые упоминается, то таблицу лучше разместить на следующей странице целиком, чем поделить на части.

Заголовки граф и строки таблиц следует писать с прописной буквы, подзаголовки граф со строчной, если они составляют одно предложение с заголовком (см. таблицу 3), или с прописной буквы, если они имеют самостоятельное значение (см. таблицу 4).

Пример

Таблица 3

Анализ финансовой устойчивости предприятия в 2013 г.

Показатель финансово-хозяйственной деятельности	Динамика значения показателя, в тыс. руб.:	
	без учета фактора инфляции	с учетом фактора инфляции
Собственный оборотный капитал	400	440
Чистые активы	500	550
Примечание - Рассчитано автором на основании финансовой отчетности предприятия.		

Таблица 4

Сравнительный анализ эффективности инвестиционных проектов

Сравнительная база	Ед. изм.	Перечень инвестиционных проектов			
		Проект 1	Проект 2	Проект 3	Проект 4
NPV	тыс. руб.	456	567	678	789
IRR	%	11	12	15	18
DPP	лет	3	4	5	6
Примечание - Составлено автором по данным инвестиционных проектов фирмы.					

Таблицу с большим количеством строк допускается переносить на другой лист (страницу). При переносе части таблицы на другой лист (страницу) слово «Таблица» и номер ее указывают один раз справа над первой частью таблицы, над другими частями пишут слово «Продолжение» и указывают номер таблицы (пример: «Продолжение таблицы 1»). При переносе таблицы на другой лист (страницу) заголовков помещают только над ее первой частью. Необходимо указывать при переносе обозначение столбцов таблицы. В таблицах допускается применение 12 размера шрифта.

Уравнения и формулы следует выделять из текста в отдельную строку. Выше и ниже каждой формулы или уравнения должно быть оставлено не менее одной свободной строки. Если уравнение не умещается в одну строку, то оно должно быть перенесено после знака равенства (=) или после знаков плюс (+), минус (-), умножения (×), деления (:), или других математических знаков, причем знак в начале следующей строки повторяют. При переносе формулы на знаке, символизирующем операцию умножения, применяют знак «×». Пояснение значений символов и числовых коэффициентов следует приводить непосредственно под формулой в той же последовательности, в которой они даны в формуле.

Формулы в тексте, за исключением тех, которые помещены в приложении, должны нумероваться сквозной нумерацией арабскими цифрами. Формулу размещают посередине

строки, а ее номер записывают в конце строки справа в круглых скобках. Для этого формулу выравнивают в тексте по правому краю, а затем абзацными отступами (кнопкой «Tab») смещают формулу от ее номера на середину строки. Одну формулу обозначают - (1). Ссылки в тексте на порядковые номера формул дают в скобках.

Пример

При оценке будущей стоимости денежных средств с учетом фактора риска используется формула (1):

$$S_R = P \times [(1 + A_n) \times (1 + RP_n)]^n, \quad (1)$$

где

S_R – будущая стоимость вклада (денежных средств), учитывающая фактор риска;

P – первоначальная сумма вклада;

A_n – безрисковая норма доходности на финансовом рынке, выраженная десятичной дробью,

RP_n – уровень премии за риск по конкретному финансовому инструменту (финансовой операции), выраженной десятичной дробью;

n – количество интервалов, по которым осуществляется каждый конкретный платеж, в общем обусловленном периоде времени.

Формулы, помещаемые в приложениях, должны нумероваться отдельной нумерацией арабскими цифрами в пределах каждого приложения с добавлением перед каждой цифрой обозначения приложения. Например, первая формула в Приложении 1 обозначается (1.1).

Порядок изложения в тексте *математических уравнений* такой же, как и формул.

В тексте допускается выполнение формул и уравнений *рукописным способом*. Записи производятся аккуратно шариковой или гелевой ручкой *черного цвета*.

В ВКР используются общепринятые сокращения и аббревиатуры. Если в ВКР принята особая система сокращений слов, наименований, то перечень принятых сокращений должен быть приведен в структурном элементе «Обозначения и сокращения» после структурного элемента ВКР «Содержание».

Приложения к ВКР оформляются на отдельных листах, причем каждое из них должно иметь свой тематический заголовок и в правом верхнем углу страницы надпись «Приложение» с указанием его порядкового номера арабскими цифрами. Характер приложения определяется обучающимся самостоятельно, исходя из содержания ВКР. Текст каждого приложения может быть разделен на разделы, подразделы, пункты, подпункты, которые нумеруют в пределах каждого приложения. Приложения должны иметь общую с остальной частью ВКР сквозную нумерацию страниц.

Библиографические ссылки являются составной частью справочного аппарата документа и служат источником библиографической информации о документах, использованных автором в ходе исследования, – *объектах ссылки*. Ссылки необходимо указывать во всех случаях рассмотрения, упоминания или цитирования в ВКР других произведений. Они требуются для идентификации и поиска источников, на которые ссылается автор. Библиографические ссылки составляются на любые опубликованные и неопубликованные документы, в том числе представленные в электронном виде.

Библиографические ссылки должны оформляться автором ВКР в соответствии с ГОСТ Р 7.0.5-2008.

Примеры оформления библиографических ссылок по видам изданий

1) Статьи из журналов и сборников:

Адорно Т. В. К логике социальных наук // *Вопр. философии*. - 1992. - № 10. - С. 76 - 86.

Crawford, P. J. The reference librarian and the business professor: a strategic alliance that works / P. J. Crawford, T. P. Barrett// *Ref. Libr.* - 1997. Vol. 3, № 58. - P. 75 - 85.

2) Монографии:

Тарасова В. И. Политическая история Латинской Америки учеб. для вузов. - 2-е изд. - М. : Проспект, 2006. – 412 с.

Философия культуры и философия науки: проблемы и гипотезы: межвуз. сб. науч. тр. / Саратов. гос. ун-т; [под ред. С. Ф. Мартыновича]. Саратов: Изд-во Саратов. ун-та, 1999. - 199 с.

3) Аналитические обзоры:

Экономика и политика России и государств ближнего зарубежья: аналит. обзор, апр. 2007 / Рос.акад. наук, Ин-т мировой экономики и междунар. отношений. - М.: ИМЭМО, 2007. - 39 с.

4) Интернет-ресурсы:

Авилова Л. И. Развитие металлопроизводства в эпоху раннего металла (энеолит - поздний бронзовый век) [Электронный ресурс]: состояние проблемы и перспективы исследований // Вестн. РФФИ. 1997. N 2. URL: <http://www.rfbr.ru/pics/22394ref/file.pdf> (дата обращения: 19.09.2012).

Логина Л. Г. Сущность результата дополнительного образования детей // Образование: исследовано в мире: междунар. науч. пед. Интернет-журн. 21.10.03. URL: <http://www.oim.ru/reader.asp?nomer=366> (дата обращения: 17.04.2013).

Отчетные данные по форме № 1-ДДК «Отчет о декларировании доходов физическими лицами» [Электронный ресурс]/ Федерал.налог. служба РФ. Электрон.дан. (1 файл). М., [12.03.2012]. Режим доступа: <http://www.nalog.ru/html/docs/svot/1ddk2011.xls> (дата обращения: 01.03.2015)

Рынок тренингов Новосибирска: своя игра [Электронный ресурс]. Режим доступа: <http://nsk.fdme.ru/news/2006/07/03/2121> (дата обращения: 17.10.2015)

5) Ресурсы справочно-правовых систем:

Налоговый календарь на 2011 год (г. Москва) [Электронный ресурс]. Дата обновления: 01.01.2011. Доступ из системы ГАРАНТ // ГАРАНТ ЭКСПЕРТ: ГАРАНТ-Максимум. Вся Россия / НПП "ГАРАНТ-СЕРВИС-УНИВЕРСИТЕТ". Версия от 28.07.2012.

О введении надбавок за сложность, напряженность и высокое качество работы [Электронный ресурс]: указание М-ва соц. защиты Рос. Федерации от 14 июля 1992 г. N 1-49-У. Документ опубликован не был. Доступ из справ.-правовой системы "КонсультантПлюс".

Примечание - Об ограничении доступности приводят в ссылках на документы из локальных сетей, а также из полнотекстовых баз данных, доступ к которым осуществляется на договорной основе или по подписке (например, "Кодекс", "Гарант", "КонсультантПлюс" и т.п.).

б) Нормативно-правовые акты (опубликованные текстовые издания):

Гражданский кодекс Российской Федерации. Часть четвертая от 18 дек. 2006 г. N 230-ФЗ: принят Гос. Думой Федер. Собр. Рос. Федерации 24 нояб. 2006 г.: одобр. Советом Федерации Федер. Собр. Рос. Федерации 8 дек. 2006 г.: ввод. Федер. законом Рос. Федерации от 18 дек. 2006 г. N 231-ФЗ // Парламент. газ. - 2006. - 21 дек.; Рос. газ. - 2006. - 22 дек.; Собр. законодательства Рос. Федерации. - 2006. - N 52, ч. 1, ст. 5496. - С. 14803-14949.

Конституция Российской Федерации: принята всенар. голосованием 12 дек. 1993 г.: [ред. от 30 дек. 2008 г.]. – [Новосибирск] :Сиб. унив. изд-во, [2011]. – 32 с. – (Серия: Кодексы. Законы. Нормы)

Конституция Российской Федерации: принята всенар. голосованием 12 дек. 1993 г. : [ред. от 30 дек. 2008 г.] // Собр. законодательства Рос. Федерации. – 2009. – № 4. – Ст. 445.

О противодействии терроризму: федер. закон Рос. Федерации от 6 марта 2006 г. №35-ФЗ: принят Гос. Думой Федер. Собр. Рос. Федерации 26 февр. 2006 г.: одобр. Советом Федерации Федер. Собр. Рос. Федерации 1 марта 2006 г. // Рос.газ. - 2006. - 10 марта.

7) Нормативно-правовые акты (электронные ресурсы):

Об обязательном социальном страховании от несчастных случаев на производстве и профессиональных заболеваний [Электронный ресурс]: Федеральный закон от 24 июля 1998 г. №125-ФЗ: [по состоянию на 29 февраля 2016 г.] // Информационно-правовой портал "Гарант" / Справ.-правовая система ГАРАНТ-Практик. Версия от 27.04.2012. Режим доступа: <http://www.garant.ru/iv/> (дата обращения: 11.12.2016)

Трудовой кодекс Российской Федерации [Электронный ресурс] : от 30.12.2001 г. № 197-ФЗ : [по состоянию на 22 ноября. 2016 г.] // Официальный интернет-портал правовой информации / Гос. система правовой информ. Режим доступа: <http://pravo.gov.ru/proxy/ips/?docbody=&prevDoc=102129600&backlink=1&&nd=102073987> (дата обращения: 11.12.2016)

Согласно ГОСТ Р 7.0.5-2008 библиографические ссылки различают по *месту расположения в документе* на:

- *внутритекстовые*, помещенные в текст документа;
- *подстрочные*, вынесенные из текста вниз полосы документа (в сноску);
- *затекстовые*, вынесенные за текст документа или его части (в выноску).

В целях единообразного оформления ВКР обучающимися, экономии трудозатрат профессорско-преподавательского состава Института на нормоконтроль ВКР, а также наглядности библиографической информации, *рекомендуется* использовать *подстрочные библиографические ссылки*.

Подстрочные ссылки оформляются как *примечание*, вынесенное из текста документа вниз полосы. Подстрочная ссылка *может* содержать следующие элементы:

- заголовок;
- основное заглавие документа;
- общее обозначение материала;
- сведения, относящиеся к заглавию;
- сведения об ответственности;
- сведения об издании;
- выходные данные;
- сведения об объеме документа (если ссылка на весь документ);
- сведения о местоположении объекта ссылки в документе (если ссылка на часть документа);
- сведения о серии;
- обозначение и порядковый номер тома или выпуска (для ссылок на публикации в многочастных или сериальных документах);
- сведения о документе, в котором опубликован объект ссылки;
- примечания;
- Международный стандартный номер.

Для связи подстрочных библиографических ссылок с текстом документа используют *знак сноски*.

Пример

По мнению профессора М.И. Кутера деньги как объект учета сливаются с учетом расчетов¹.

¹Кутер М.И. Теория бухгалтерского учета: учебник. – 2-е изд., перераб. и доп. – М.: Финансы и статистика, 2003. – С. 23.

²Кутепов В. И., Виноградова А. Г. Искусство Средних веков. – Ростов н/Д, 2006. - С. 144–251.

³ История Российской книжной палаты, 1917–1935. - М., 2006.

Цитаты воспроизводятся в тексте ВКР с соблюдением всех правил цитирования (соразмерная кратность цитаты, точность цитирования). Цитируемая информация заключается в кавычки.

Пример:

Профессор М.И. Куттер считает, что «изучение возникновения и развития теории и практики бухгалтерского учета помогает специалистам объективно оценить происходящие факты хозяйственной жизни и освоить технику научного прогнозирования»¹⁰.

¹⁰Куттер М.И. Теория бухгалтерского учета: учебник. – 2-е изд., перераб. и доп. – М.: Финансы и статистика, 2003. – С. 7.

Согласно п. 4.12 ГОСТ 7.0.5-2008 если текст цитируется не по первоисточнику, а по другому документу, то в начале ссылки приводят слова: "Цит. по:" (цитируется по), "Приводится по:", с указанием источника заимствования.

Пример:

По мнению Луки Пачоли, «кто в делах своих не умеет быть хорошим бухгалтером, тот будет бродить как слепой в потемках наугад, и не миновать ему больших убытков»⁴.

¹² Цит. по:Куттер М.И. Теория бухгалтерского учета: учебник. – 2-е изд., перераб. и доп. – М.: Финансы и статистика, 2003. – С. 7.

Для удобства работы со ссылками в компьютерной программе MSWord предлагаем использовать следующий алгоритм действий. Выделите курсором текст (предложение или цитату из источника), нажмите на панели инструментов «Вставка» → «Ссылка» → «Сноска». Укажите положение сноски: «внизу страницы». Затем выберите формат номера: «1, 2, 3 ...». Начните нумерацию с «1», выберите «продолжить». Если сноска располагается в конце предложения, то точка ставится после нее без пробела.

При повторе ссылок на один и тот же объект различают библиографические ссылки:

- *первичные*, в которых библиографические сведения приводятся впервые в данном документе;

- *повторные*, в которых ранее указанные библиографические сведения повторяют в сокращенной форме.

Повторную ссылку на один и тот же документ (группу документов) или его часть приводят в сокращенной форме при условии, что все необходимые для идентификации и поиска этого документа библиографические сведения указаны в первичной ссылке на него. Выбранный прием сокращения библиографических сведений используется единообразно для данного документа. В повторной ссылке указывают элементы, позволяющие идентифицировать документ, а также элементы, *отличающиеся* от сведений в первичной ссылке. Предписанный знак *точку и тире*, разделяющий области библиографического описания, в *повторной* библиографической ссылке *заменяют точкой*.

В повторной ссылке, содержащей запись на документ, созданный одним, двумя или тремя авторами, приводят заголовок, основное заглавие и соответствующие страницы. В повторной ссылке, содержащей запись на документ, созданный четырьмя и более авторами, или на документ, в котором авторы не указаны, приводят основное заглавие и страницы.

Допускается сокращать длинные заглавия, обозначая опускаемые слова многоточием с пробелом до и после этого предписанного знака.

Пример

Первичная: ¹⁰ Геоинформационное моделирование территориальных рынков банковских услуг / А.Г. Дружинин [и др.]. Шахты: Изд-во ЮРГУЭС, 2006.

Повторная: ²¹ Геоинформационное моделирование... С. 28.

При последовательном расположении первичной и повторной ссылок текст повторной ссылки заменяют словами "Там же" или "Ibid." (ibidem) для документов на языках, применяющих латинскую графику. В повторной ссылке на другую страницу к словам "Там

же" добавляют номер страницы, в повторной ссылке на другой том (часть, выпуск и т.п.) документа к словам "Там же" добавляют номер тома.

Пример

Первичная: ³ Hahn, Frank. The Next Hundred Years. Economic Journal, January, 1991, 101 (404) – pp. 47-50.

Повторная: ⁴(Ibid.)

Первичная: ¹⁸Фенухин В.И. Этнополитические конфликты в современной России: на примере Северо-Кавказского региона: дис. ... канд. полит.наук. М., 2002. С. 54 - 55.

Повторная: ¹⁹ Там же. С. 68.

²⁰ Там же. С. 90.

Первичная: ³⁷ Россия и мир: гуманитар. проблемы: межвуз. сб. науч. тр. / С.-Петербург. гос. ун-т вод.коммуникаций. 2004. Вып. 8. С. 145.

Повторная: ¹⁹ Там же. Вып. 9. С. 112.

В повторных ссылках, содержащих запись на один и тот же документ, созданный одним, двумя или тремя авторами, *не следующих за первичной ссылкой*, приводят заголовок, а основное заглавие и следующие за ним повторяющиеся элементы *заменяют словами* "Указ.соч." (указанное сочинение), "Цит. соч." (цитируемое сочинение), "Op. cit." (opus citato - цитированный труд) - для документов на языках, применяющих латинскую графику. В повторной ссылке на другую страницу к словам "Указ.соч." (и т.п.) добавляют номер страницы, в повторной ссылке на другой том (часть, выпуск и т.п.) документа к словам "Указ. соч." добавляют номер тома.

Если объектов ссылки несколько, то их объединяют в одну *комплексную библиографическую ссылку*. Они могут включать как первичные, так и повторные ссылки. Библиографические ссылки, включенные в комплексную ссылку, отделяют друг от друга точкой с запятой с пробелами до и после этого предписанного знака. Несколько объектов в одной ссылке располагают в *алфавитном* или *хронологическом* порядке либо по принципу единой графической основы - кириллической, латинской и т.д., либо на каждом языке отдельно (по алфавиту названий языков). Каждую из ссылок в составе комплексной ссылки оформляют по общим правилам. Если в комплекс включено несколько приведенных подряд ссылок, содержащих записи с идентичными заголовками (работы одних и тех же авторов), то заголовки во второй и последующих ссылках могут быть заменены их словесными эквивалентами "Его же", "Ее же", "Их же" или - для документов на языках, применяющих латинскую графику, - "Idem", "Eadem", "Iidem".

Пример

³ Лихачев Д.С. Образ города // Историческое краеведение в СССР: вопр. теории и практики: сб. науч. ст. Киев, 1991. С. 183 - 188; Его же. Окно в Европу - врата в Россию // Всемир. слово. 1992. N 2. С. 22 - 23.

Идентичные заголовки также могут быть опущены. В этом случае после заголовка в первой ссылке ставится двоеточие, а перед основным заглавием каждой ссылки проставляют ее порядковый номер.

Пример

¹³ Кнабе Г.С.: 1) Понятие энтелехии и история культуры // *Вопр. философии*. 1993. N 5. С. 64 - 74; 2) *Русская античность: содержание, роль и судьба античного наследия в культуре России*. М., 1999.

В библиографической ссылке, выделенной в примечание и предназначенной только для поиска цитируемого, рассматриваемого или упоминаемого в тексте ВКР, допускается опускать отдельные обязательные элементы при условии, что оставшийся набор элементов обеспечивает поиск документа – объекта библиографической ссылки.

Ссылки на электронные ресурсы составляются по общим требованиям и правилам ГОСТа Р 7.0.5-2008 с учетом следующих особенностей. Для ссылок на составные части электронного ресурса, в частности, на материалы СПС «Гарант» и «Консультант плюс», требуется аналитическое *двухуровневое библиографическое описание*, в котором на *первом уровне* приводятся заглавие и другая информация о составной части, а на *втором уровне* - сведения об электронном ресурсе, идентифицирующем составную часть. При описании элементов аналитической ссылки необходимо руководствоваться ГОСТ 7.1-2003 и ГОСТ 7.82-2001. В отличие от печатных материалов для *электронных источников* не требуется указывать в библиографической ссылке конкретное местоположение (номер страницы или абзаца) определенной цитаты. Объясняется это тем, что поиск контекста внутри любого электронного документа в силу специфики СПС осуществляется точно и быстро без дополнительной информации о месте его расположения в тексте. Например, в Интернет версии СПС «Гарант» имеется кнопка «Ссылка на документ», позволяющая получить информацию о ссылке на начало либо фрагмент документа.

Согласно п. 4.9.3 ГОСТа 7.0.5-2008 *сокращение отдельных слов и словосочетаний* применяют для всех элементов библиографической ссылки, за исключением основного заглавия документа. Слова и словосочетания на *русском языке* сокращают по ГОСТу 7.12-93, а на *иностранных европейских* по ГОСТу 7.11-2004.

Более подробно с правилами оформления и примерами библиографического описания можно ознакомиться здесь:

http://vlgr.ranepa.ru/index.php?option=com_content&task=view&id=1376&Itemid=134

Рецензирование выпускной квалификационной работы

Работа, допущенная к защите, направляется на рецензию. Цель рецензий – определить соответствие содержания работы названию темы, оценить логичность работы, оценить ВКР в целом. Выпускные квалификационные работы подлежат внутреннему рецензированию.

Внутреннее рецензирование ВКР перед защитой проводит официальный рецензент, преподаватель Института, имеющий ученую степень и (или) ученое звание, который ведет занятия по дисциплине либо занимается научными исследованиями в области, близкой по профилю теме рецензируемой ВКР. Официальный внутренний рецензент утверждается на заседании выпускающей кафедры Института. В исключительных случаях (в целях изменения решения кафедры) официальный рецензент может быть утвержден распоряжением декана факультета Института.

Для данного направления подготовки обязательным является и внешнее рецензирование ВКР.

Если результаты ВКР принимаются к внедрению, то может быть представлена справка о внедрении (использовании) результатов исследования.

Кроме официальной внутренней рецензии на ВКР могут быть представлены и дополнительные неофициальные/внешние рецензии.

Рецензент (официальный и неофициальный), работающий вне Института, заверяет свою личную подпись на рецензии в установленном порядке (в отделе кадров или у нотариуса).

Рецензент должен дать квалифицированный анализ основных положений работы. В рецензии отмечается актуальность темы, самостоятельность подходов к ее раскрытию, наличие авторской точки зрения, умение пользоваться методами научного исследования, степень обоснованности выводов и рекомендаций, практическая значимость полученных результатов. Наряду с положительными сторонами отмечаются и недостатки, выявляются фактические ошибки, степень несоответствия содержания работы заявленной теме и т.п. Рецензент в заключении рецензии высказывает рекомендации по оценке качества исполнения работы, которые учитываются при защите ВКР. Рецензент должен указать в заключении рецензии личное мнение о том, рекомендуется ли представленная работа к защите или нет. В случае, если ВКР рекомендуется к защите, в тексте рецензии должна быть указана рекомендуемая оценка – «отлично», «хорошо», «удовлетворительно». Письменная рецензия официального рецензента должна быть представлена на кафедре не позднее, чем за три дня до даты официальной защиты ВКР.

Содержание рецензии доводится до сведения автора работы по запросу не позднее, чем за 5 дней до защиты с тем, чтобы он мог подготовить аргументированные ответы по существу предъявленных замечаний. Рецензия печатается на специальном бланке по форме согласно Приложению 9.

Процедура защиты выпускной квалификационной работы

Предварительным этапом защиты ВКР является процесс предзащиты ВКР.

С целью осуществления выпускающей кафедрой Института контроля качества ВКР и подготовки обучающихся к официальной защите рекомендуется проведение заседания выпускающей кафедры Института, или экспертной комиссии факультета Института, состоящей из представителей выпускающих кафедр Института, где обучающийся в присутствии руководителя ВКР проходит предварительную защиту ВКР. К предварительной защите обучающийся представляет задание на ВКР и полный непереpleтенный (несброшюрованный) вариант ВКР.

Выпускник защищает ВКР в государственной экзаменационной комиссии по защите ВКР (далее - Комиссия), утверждаемой в соответствии с Положением об итоговой государственной аттестации выпускников Академии.

Комиссия формируется из числа профессорско-преподавательского состава кафедры Института, а также представителей других высших учебных заведений и работодателей. К защите ВКР допускаются лица, успешно сдавшие государственный междисциплинарный экзамен.

Защита ВКР проводится в соответствии с графиком итоговой государственной аттестации, и по расписанию, утверждаемому в Институте – директором или заместителем директора Института. Не допускается защита работы не в назначенное время.

К итоговой защите (за 14 дней до защиты) обучающийся представляет: 1. ВКР (в твердом переплете) 2. Справку о внедрении результатов в организации, по материалам которой написана работа (по решению научного руководителя) (Приложение 4). 3. Отзыв научного руководителя (составляется научным руководителем) (Приложение 8). 4. Задание на ВКР (составляется научным руководителем) (Приложение 6). 5. План-график (составляется научным руководителем) (Приложение 7). 6. Заявление на ВКР (составляется обучающимся) (Приложение 3). 7. Справка о самопроверке (составляется обучающимся) (Приложение 10). 8. Приложение к справке о самопроверке (составляется обучающимся) (Приложение 11).

В случае, если ВКР не представлена обучающимся в установленный срок по уважительным причинам, декан факультета Института может в установленном порядке изменить дату защиты, направив соответствующее представление на имя директора Института о переносе

сроков защиты ВКР. Перенос сроков защиты ВКР оформляется приказом директора Института.

ВКР вместе с результатами предварительной защиты, отзывом научного руководителя и рецензией должна быть сдана выпускающей кафедрой Института секретарю Государственной экзаменационной комиссии не позднее 12 часов рабочего дня, предшествующего дню защиты ВКР по расписанию.

Отрицательный отзыв руководителя ВКР и (или) рецензента, не влияет на допуск ВКР к защите. Оценка по результатам защиты ВКР выставляет государственная экзаменационная комиссия.

Автор ВКР имеет право ознакомиться с официальными рецензиями и отзывом научного руководителя о его работе до начала процедуры защиты.

Защита ВКР проводится на открытом заседании комиссии (за исключением защиты работ по закрытой тематике) с участием не менее двух третей ее состава.

На заседание Государственной экзаменационной комиссии представляются: приказ о закреплении тем и научных руководителей, ВКР, письменный отзыв научного руководителя, письменное заключение рецензента, справка (акт) о внедрении результатов исследования, зачетная книжка обучающегося. Перед защитой ВКР ответственный секретарь Государственной аттестационной комиссией передает председателю все перечисленные документы.

Обязательные элементы процедуры защиты:

- выступление автора ВКР;
- оглашение официальных рецензий;
- оглашение отзыва научного руководителя.

Доклад является ключевым элементом защиты. Для сообщения по содержанию ВКР обучающемуся отводится, как правило, не более 7 минут.

Выступление желательно начать словами: «Уважаемый председатель и члены аттестационной комиссии. Вашему вниманию представляется работа на тему «...», а закончить словами: «Благодарю за внимание! Готов(а) ответить на вопросы». При защите могут представляться дополнительные материалы, характеризующие научную и практическую ценность выполненной работы (печатные статьи по теме, документы, указывающие на практическое применение результатов работы и т.п.), использоваться технические средства для презентации материалов ВКР.

Выступление должно быть построено на основе заранее подготовленного полного текста выступления (краткого письменного доклада) и желательно с сопровождением слайдов. Содержание доклада и презентации должно быть согласовано с научным руководителем.

Порядок слайдов:

1-й слайд – название темы ВКР, Ф.И.О. автора ВКР, руководителя и рецензента;

2-й слайд – цель и задачи исследования, предмет и объект ВКР;

последующие слайды – результаты исследования, выводы, практические рекомендации и др.

В структурном соотношении выступление можно разделить на три части. Первая часть в сокращенном виде представляет введение работы - отмечается актуальность избранной темы, дается описание проблемы, формулировка целей и задач исследования (проектной работы), определяются объект и предмет исследования, а также методы, с помощью которых получен фактический материал, характеристика общей структуры работы. Во второй части характеризуется каждый раздел работы, при этом особое внимание уделяется результатам исследования, полученным лично автором. Третья часть выступления основывается на заключении. Автор представляет выводы и те практические рекомендации, которые содержатся в его работе.

Особое внимание в докладе уделяется предложенным в работе рекомендациям и другим конкретным предложениям автора ВКР по рассмотренной проблеме. Выступление должно заканчиваться указанными рекомендациями и предложениями. Желательно рассчитать экономический эффект от их применения (практического внедрения), а расчеты

показать в иллюстративном материале (приложении). После сообщения о сделанных рекомендациях в своем докладе обучающийся должен ответить на замечания научного руководителя и рецензента.

После оглашения официальных отзывов и рецензий обучающемуся должно быть предоставлено время для ответа на замечания, имеющиеся в отзыве и рецензии(ях). Вопросы членов Государственной экзаменационной комиссии автору ВКР должны находиться в рамках ее темы и предмета исследования. На открытой защите ВКР могут присутствовать все желающие. Они также вправе задавать обучающемуся вопросы по теме защищаемой работы.

Комиссия выставляет оценку за защиту ВКР на закрытом заседании. При выставлении оценки Комиссия руководствуется примерными критериями оценки ВКР. Эти же критерии должен учитывать рецензент ВКР при определении рекомендуемой оценки. Критерии оценки ВКР доводятся до сведения выпускников не позднее, чем за полгода до начала государственной аттестации.

Оценки по итогам защиты ВКР объявляются Комиссией в день защиты после оформления в установленном порядке протокола заседания Комиссии.

По результатам итоговой государственной аттестации выпускника Комиссия принимает решение, которое оформляется протоколом, о присвоении ему (ей) квалификации по направлению и о выдаче диплома о высшем образовании (в том числе диплома с отличием).

После защиты секретарь комиссии сдает ВКР вместе с официальными рецензиями и отзывом руководителя на выпускающую кафедру Института. Сроки и условия хранения ВКР определяются согласно номенклатуре дел кафедры Института.

Итоги защиты ВКР ежегодно обсуждаются на заседаниях выпускающих кафедр и ученых советов факультетов Института. С учетом отчетов председателей Комиссий по защитам предлагаются меры по совершенствованию организационной и методической работы, связанной с их выполнением.

4. Методические материалы

Оценка результата защиты ВКР производится на открытом заседании ГЭК. За основу принимаются следующие критерии, с учетом степени освоения компетенций, контролируемых на ГЭК:

- обоснованность актуальности темы;
- обоснованность практического значения темы;
- качество выполнения работы;
- содержательность доклада;
- точность, быстрота и лаконичность ответов на вопросы;
- наглядность представленных результатов исследования в форме слайдов.

Обобщенная оценка защиты ВКР определяется с учетом отзыва научного руководителя и рецензентов.

Результаты защиты ВКР оцениваются по пятибалльной шкале:

Шкала	Содержание
Отлично (90-95 баллов)	Выпускная квалификационная работа соответствует всем предъявляемым требованиям, в том числе формальным, положительно оценена рецензентами и научным руководителем.

	<p>Структура и содержание работы соответствует требованиям Стандарта и Программе ГИА. Полнота раскрытия темы работы. Глубина анализа источников по теме исследования. Соответствие результатов ВКР поставленным цели и задачам. Экономически обоснованные практические рекомендации. Самостоятельность подхода в раскрытии темы, наличие собственной точки зрения. Соответствие современным нормативным правовым документам. Правильность выполнения расчетов. Обоснованность выводов. Полнота и соответствие доклада и презентации содержанию ВКР.</p> <p>Во время защиты студент:</p> <ul style="list-style-type: none"> - дал исчерпывающие ответы на вопросы научного руководителя, рецензентов, членов экзаменационной комиссии; - продемонстрировал грамотное и корректное ведение научной дискуссии. <p>Выпускная квалификационная работа соответствует всем требованиям к ее оформлению.</p>
<p>Хорошо (75-89 баллов)</p>	<p>Выпускная квалификационная работа соответствует всем предъявляемым требованиям к написанию и оформлению.</p> <p>Структура и содержание работы соответствует требованиям Стандарта и Программе ГИА. Полнота раскрытия темы работы. Глубина анализа источников по теме исследования. Соответствие результатов ВКР поставленным цели и задачам. Экономически обоснованные практические рекомендации. Соответствие современным нормативным правовым документам. Правильность выполнения расчетов. Обоснованность выводов. Полнота и соответствие доклада и презентации содержанию ВКР.</p> <p>При этом во время защиты студент при наличии отдельных недочетов, продемонстрировал:</p> <ul style="list-style-type: none"> - умение грамотно и корректно вести научную дискуссию. - недостаточно четкие и полные ответы на вопросы научного руководителя, рецензентов, членов экзаменационной комиссии. <p>Выпускная квалификационная работа соответствует требованиям к ее оформлению.</p>
<p>Удовлетворительно (60-74 балла)</p>	<p>Выпускная квалификационная работа в целом соответствует предъявляемым требованиям.</p> <p>Структура и содержание работы соответствует требованиям Стандарта и Программе ГИА. Проведен поверхностный анализа источников по теме исследования. Поставленные в исследовании задачи решены частично. Отсутствуют экономически обоснованные практические рекомендации. Имеются расхождения с действующей нормативно-правовой базой. Расчеты выполнены с ошибками. Выводы обоснованы частично. Доклад и презентация частично раскрывают содержание ВКР.</p> <p>Во время защиты студент не смог надлежащим образом ответить на вопросы научного руководителя, рецензентов, членов экзаменационной комиссии.</p> <p>Выпускная квалификационная работа в основном соответствует всем требованиям к ее оформлению.</p>

<p>Неудовлетворительно (менее 60 баллов)</p>	<p>Выпускная квалификационная работа не соответствует предъявляемым требованиям.</p> <p>Структура и содержание работы частично соответствует требованиям Стандарта и Программе ГИА.. Проведен поверхностный анализа источников по теме исследования. Поставленные в исследовании задачи не решены частично, цель не достигнута. Отсутствуют практические рекомендации. Имеются расхождения с действующей нормативно-правовой базой. Расчеты выполнены с ошибками. Выводы не обоснованы. Доклад и презентация не раскрывают содержание ВКР.</p> <p>Во время защиты студент не смог ответить на вопросы научного руководителя, рецензентов, членов экзаменационной комиссии.</p> <p>Оценка «неудовлетворительно» также выставляется, если во время защиты у членов экзаменационной комиссии возникли обоснованные сомнения в том, что студент является автором представленной к защите выпускной квалификационной работы (не ориентируется в тексте работы; не может дать ответы на уточняющие вопросы, касающиеся сформулированных в работе теоретических и практических предложений и т.д.). Такое решение принимается и в том случае, если работа соответствует всем предъявляемым требованиям.</p> <p>Выпускная квалификационная работа не соответствует требованиям к ее оформлению.</p>
--	---

Итоговый балл при оценивании выпускной квалификационной работы может быть повышен по результатам портфолио обучающегося. Максимальный балл по результатам портфолио – 5 баллов:

Раздел	Раздел портфолио	Максимальный балл
Раздел 1.	Достижения	1
	Официальные документы (грамоты, благодарственные письма, патенты, награды)	1
Раздел 2.	Уровень профессиональных знаний	1
	Участие в научно-исследовательской работе	0,5
	Участие в работе студенческого научного кружка	0,5
Раздел 3.	Уровень профессиональных умений	1
	Наличие публикаций	0,5
	Наличие собственных методических разработок	0,5
Раздел 4.	Участие во внеучебной деятельности факультета (кафедры)	1
Раздел 5.	Дополнительное образование будущего специалиста	0,5
Раздел 6.	Отзывы о качестве реализации деятельности студента и ее результатах	0,5

Оценка результата экзамена производится на открытом заседании ГЭК. За основу принимаются следующие критерии, с учетом степени освоения компетенций, контролируемых на ГЭК:

- Знание учебного материала, умение выделять существенные положения, основную мысль при ответе на вопросы билета.
- Умение применять теоретические знания для анализа конкретных ситуаций и решения прикладных проблем
- Общий (культурный) и специальный (профессиональный) язык ответа
- Способность решить практическую задачу, содержащуюся в билете.
- Полнота, точность, аргументированность ответов на дополнительные вопросы членов комиссии

Методические рекомендации по выполнению, оформлению, представлению и защите выпускных квалификационных работ студентов экономического факультета опубликованы на сайте

<http://vlgr.ranepa.ru/files/ec/vkr/Методические%20рекомендации%20по%20написанию%20ВКР%20для%20экономического%20факультета.doc>

*Форма заявления студента о выборе темы и назначении научного руководителя
выпускной квалификационной работы*

обучения

Заведующему кафедрой
государственного управления и менеджмента

(наименование кафедры)

(ФИО, степень, ученое звание)

(ФИО студента)

студента __ курса _____ формы

(очной/заочной)

направление подготовки (специальность) _____

образовательная программа: _____

№ учебной группы _____

ЗАЯВЛЕНИЕ

Прошу разрешить выполнение выпускной квалификационной работы (ВКР) по
следующей теме: _____

Обоснование целесообразности разработки для практического применения в
соответствующей области профессиональной деятельности или на конкретном объекте
профессиональной деятельности самостоятельной (авторской) темы (если тема, не включена
в перечень тем) _____

Прошу назначить руководителем ВКР _____

(ФИО, должность, ученая степень, ученое звание)

« ____ » _____ 20 ____ г.

(подпись студента) / _____
(ФИО студента)

Форма задания на выпускную квалификационную работу

Федеральное государственное бюджетное образовательное учреждение
высшего образования

**РОССИЙСКАЯ АКАДЕМИЯ НАРОДНОГО ХОЗЯЙСТВА и ГОСУДАРСТВЕННОЙ СЛУЖБЫ
при ПРЕЗИДЕНТЕ РОССИЙСКОЙ ФЕДЕРАЦИИ**

ВОЛГОГРАДСКИЙ ИНСТИТУТ УПРАВЛЕНИЯ

Факультет Государственного и муниципального управления

Выпускающая кафедра государственного управления и менеджмента

Направление подготовки 38.04.04. «Государственное и муниципальное управление»

УТВЕРЖДАЮ

заведующий выпускающей кафедрой

(Ф.И.О.)

(подпись)

« ____ » _____ 20 __ г.

**ЗАДАНИЕ
на выпускную квалификационную работу**

обучающегося ____ курса _____ формы обучения группы _____

(Ф.И.О.)

1. Тема выпускной квалификационной работы: _____

2. Цель исследования: _____

3. Задачи исследования: _____

4. Ожидаемый результат: _____

5. Руководитель / Консультант по работе (назначается при необходимости): _____

(Ф.И.О., должность, ученая степень, звание)

6. Срок сдачи законченной ВКР « ____ » _____ 20 __ г.

7. Задание составил: _____

(Ф.И.О., должность, ученая степень, звание)

« ____ » _____ 20 __ г.

(подпись руководителя)

8. Задание принял к исполнению:

_____ (подпись студента)

« ____ » _____ 20__ г.

Приложение 3

Форма плана-графика подготовки выпускной квалификационной работы

Федеральное государственное бюджетное образовательное учреждение
высшего образования

**РОССИЙСКАЯ АКАДЕМИЯ НАРОДНОГО ХОЗЯЙСТВА и ГОСУДАРСТВЕННОЙ СЛУЖБЫ
при ПРЕЗИДЕНТЕ РОССИЙСКОЙ ФЕДЕРАЦИИ**

ВОЛГОГРАДСКИЙ ИНСТИТУТ УПРАВЛЕНИЯ

Факультет Государственного и муниципального управления

Выпускающая кафедра государственного управления и менеджмента

Направление подготовки 38.04.04. «Государственное и муниципальное управление»

УТВЕРЖДАЮ

Руководитель выпускной
квалификационной работы

(Ф.И.О.)

(подпись)

« ____ » _____ 20__ г.

ПЛАН-ГРАФИК

подготовки выпускной квалификационной работы (ВКР) на тему:

_____ обучающегося _____ курса _____ формы обучения

(Ф.И.О. обучающегося)

№	Выполняемые работы (этапы выполнения)	Срок выполнения (с ____ по ____)	Отметка о выполнении (подпись руководителя ВКР)
1.			
2.			
3.			

Исполнитель: _____

« ____ » _____ 20__ г.

Образец оформления содержания магистерской диссертации

СОДЕРЖАНИЕ

Введение.....	3
Глава 1. Теоретические основы инвестиционной политики субъекта РФ	
1.1. Инвестиционная политика субъекта РФ: содержание, участники, основные направления.....	6
1.2. Нормативно-правовое регулирование инвестиционной политики субъекта РФ.....	12
1.3. Инструменты и условия реализации инвестиционной политики в субъекте РФ.....	21
Глава 2. Анализ содержания и особенностей реализации инвестиционной политики субъекта РФ (на примере ЮФО)	
2.1. Анализ инвестиционной политики субъекта РФ: цели, формы и инструменты реализации.....	33
2.2. Оценка инвестиционной привлекательности и условий реализации инвестиционной политики в субъектах РФ, входящих в ЮФО.....	43
2.3. Порядок взаимодействия участников инвестиционной политики в субъектах РФ.....	56
Глава 3. Основные направления развитие инвестиционной политики в субъектах РФ	
3.1. Проблемы и особенности разработки и реализации инвестиционной политики в условиях экономического кризиса и санкций.....	68
3.2. Разработка мер повышения инвестиционной привлекательности субъектов РФ, входящих в ЮФО.....	78
Заключение.....	90
Список использованных источников и литературы.....	95
Приложения.....	100

Форма титульного листа магистерской диссертации

Федеральное государственное бюджетное образовательное учреждение
высшего образования

**РОССИЙСКАЯ АКАДЕМИЯ НАРОДНОГО ХОЗЯЙСТВА и ГОСУДАРСТВЕННОЙ СЛУЖБЫ
при ПРЕЗИДЕНТЕ РОССИЙСКОЙ ФЕДЕРАЦИИ**

ВОЛГОГРАДСКИЙ ИНСТИТУТ УПРАВЛЕНИЯ

Факультет Государственного и муниципального управления

Выпускающая кафедра государственного управления и менеджмента

Направление подготовки 38.04.04. «Государственное и муниципальное управление»

ВЫПУСКНАЯ КВАЛИФИКАЦИОННАЯ РАБОТА

(МАГИСТЕРСКАЯ ДИССЕРТАЦИЯ)

на тему: _____

Автор:

обучающийся группы _____
_____ формы обучения

Ф.И.О. _____
подпись _____

Руководитель:

должность, ученая степень, ученое
звание _____

Ф.И.О. _____
подпись _____

«__» _____ 20__ г.

Заведующий выпускающей кафедрой:

должность, ученая степень, ученое
звание _____

Ф.И.О. _____
подпись _____

«__» _____ 20__ г.

Волгоград 20__ г.

Приложение 6

Форма заявления об отсутствии неправомерных заимствований

Заведующему кафедрой

наименование кафедры

фамилия, инициалы

обучающегося _____ курса _____ группы
_____ формы обучения

(уровень образования)

по направлению подготовки (специальности)

направление подготовки (специальность)

фамилия, имя, отчество (при наличии) обучающегося

ЗАЯВЛЕНИЕ

Я, _____
фамилия, имя, отчество

подтверждаю, что в подготовленной (ом) мной _____

(вид работ)

на тему _____

отсутствуют неправомерные заимствования.

Я ознакомлен (а) с тем, что обнаружение неправомерных заимствований в подготовленной (ом) мной _____

вид работ

и / или фальсификации результатов самопроверки работы посредством системы «Антиплагиат» является основанием для применения мер дисциплинарного взыскания вплоть до отчисления из Волгоградского института управления – филиала ФГБОУ ВО «Российская академия народного хозяйства и государственной службы при Президенте Российской Федерации».

« ____ » _____ 20__ г.

подпись студента

фамилия, инициалы

Форма справки о самопроверке в системе «Антиплагиат»

Кафедра государственного управления и менеджмента

наименование уполномоченного подразделения РАНХиГС

Лаборанту

(должность и ФИО ответственного лица по кафедре)

**СПРАВКА
о самопроверке в системе «Антиплагиат»**

выпускной квалификационной работы / научного доклада об основных результатах подготовленной научно-квалификационной работы (диссертации) на соискание ученой степени кандидата наук

обучающегося _____ курса _____ группы _____ формы обучения

уровень образования по направлению подготовки (специальности)

направление подготовки (специальности)

фамилия, имя, отчество (при наличии) обучающихся

Мной была проведена проверка текста _____

вид, наименование работы

В соответствии с проведенной проверкой в подготовленной (ом) мной

вид работ

на тему: _____

доля оригинального текста составляет _____ процентов.

Остальная доля текста работы _____

объяснение

Распечатка результатов проверки прилагается.

« _____ » _____ 20 _____ г. _____ / _____

подпись студента

фамилия, инициалы

**Приложение к справке о самопроверке в системе «Антиплагиат»
(оформляется на отдельном листе)**

Фамилия Имя Отчество	Название работы	Научный руководитель

Информация о документе:

Имя исходного файла:

Комментарий:

....

Источники цитирования:

Сохраненная копия	Ссылка на источник	Хранилище	Доля в тексте

Частично оригинальные блоки: _____ %

Оригинальные блоки: _____ %

Заимствование из «белых» источников: _____ %

Итоговая оценка оригинальности: _____ %

Источник: <http://www.antiplagiat.ru>