

**Федеральное государственное бюджетное образовательное  
учреждение высшего образования  
«РОССИЙСКАЯ АКАДЕМИЯ НАРОДНОГО ХОЗЯЙСТВА И  
ГОСУДАРСТВЕННОЙ СЛУЖБЫ ПРИ ПРЕЗИДЕНТЕ РОССИЙСКОЙ  
ФЕДЕРАЦИИ»**

Волгоградский институт управления – филиал РАНХиГС

Экономический факультет

Кафедра экономики и финансов

УТВЕРЖДЕНА  
учёным советом  
Волгоградского института управления –  
филиала РАНХиГС  
Протокол №2 от 24.09.2024 г.

**ПРОГРАММА СПЕЦИАЛИТЕТА**

**Экономико-правовое обеспечение экономической безопасности**

---

*(наименование образовательной программы)*

**ОЦЕНОЧНЫЕ МАТЕРИАЛЫ ГОСУДАРСТВЕННОЙ ИТОГОВОЙ АТТЕСТАЦИИ**

**38.05.01 Экономическая безопасность**

---

*(код, наименование направления подготовки /специальности)*

**Очная, заочная**

---

*(форма (формы) обучения)*

Год набора – 2025 г.

Волгоград, 2024 г.

**Автор-составитель:**

кандидат экономических наук, доцент кафедры экономики и финансов Самойленко Инна Викторовна

---

*(ученая степень и(или) ученое звание, должность) (наименование кафедры) (Ф.И.О.)*

Декан экономического факультета, канд. экон. наук, доцент

Мальшева Е.Н

## СОДЕРЖАНИЕ

1. Перечень компетенций, которыми должны овладеть обучающиеся в результате освоения образовательной программы
2. Ключевые индикаторы сформированности компетенций
3. Оценочные материалы, необходимые для оценки результатов освоения образовательной программы
4. Методические материалы

## 1. Перечень компетенций, которыми должны овладеть обучающиеся в результате освоения образовательной программы

### 1.1. При защите выпускной квалификационной работы

УК ОС-2	Способность разработать проект на основе оценки ресурсов и ограничений
ПКо2 ОС-1	способность использовать методы математического анализа для решения прикладных задач
ПКо2 ОС-2	способность использовать методы принятия инвестиционных решений для управления финансами компании
ПКо2 ОС-3	способность принимать оптимальные управленческие решения с учетом критериев социально-экономической эффективности, рисков и возможностей использования имеющихся ресурсов
ПКо2 ОС-4	способность организовывать и проводить проверки финансово-хозяйственной деятельности хозяйствующих субъектов
ПКо2 ОС-5	способность организовать внутренний контроль в целях противодействия легализации (отмыванию) доходов, полученных преступным путем, и финансированию терроризма (ПОД/ФТ) в организации
ПКс2 ОС -1	Способность разрабатывать методическое сопровождение службы внутреннего аудита
ПКс2 ОС-2	Способность осуществлять стратегическое регулирование, контроль и аудит процесса управления рисками
ПКс2 ОС-3	Способность анализировать финансовые операции (сделки) при проведении финансовых расследований в целях ПОД/ФТ в организации
ПКс2 ОС-4	Способность осуществлять консультирование клиентов по составлению финансового плана и формированию целевого инвестиционного портфеля
ПКс2 ОС-5	Способность осуществлять руководство выполнением аудиторского задания и контроль качества в отношении аудиторских заданий

### 1.2. При сдаче государственного экзамена (при наличии)

УК ОС-1	Способность применять критический анализ информации и системный подход для решения задач обоснования собственной гражданской и мировоззренческой позиции
УК ОС-3	Способность вести себя в соответствии с требованиями ролевой позиции в командной работе
УК ОС-4	Способность осуществлять деловую коммуникацию в устной и письменной формах на государственном и иностранном(ых) языках
УК ОС-5	Способность проявлять толерантность в условиях межкультурного разнообразия общества в социально-историческом и философском контекстах, соблюдать нормы этики и использовать дефектологические знания в социальной и профессиональной сферах
УК ОС-6	Способность выстраивать и реализовывать траекторию саморазвития на основе принципов образования в течение всей жизни
УК ОС-7	Способность поддерживать уровень физического здоровья, достаточного для обеспечения полноценной социальной и профессиональной деятельности
УК ОС-8	Способность создавать и поддерживать безопасные условия жизнедеятельности, в том числе при возникновении чрезвычайных ситуаций и военных конфликтов

УК ОС-9	Способность использовать основы экономических знаний для принятия экономически обоснованных решений в различных сферах деятельности
УК ОС-10	Способность демонстрировать и формировать нетерпимое отношение к коррупционному поведению
УК ОС-11	Способен идентифицировать проявления экстремизма и участвовать в принятии профилактических мер, направленных на предупреждение экстремистской, в том числе террористической деятельности
ОПК ОС-1	Способность применять знания макро- и микроэкономической теорий при решении прикладных задач, а также анализировать и содержательно объяснять природу экономических процессов на макро- и микроуровнях
ОПК ОС-2	Способность осуществлять обработку и статистический анализ данных, необходимых для решения поставленных экономических задач
ОПК ОС-3	Способность осуществлять сбор, анализ и использование данных хозяйственного, налогового и бюджетного учетов, учетной документации, бухгалтерской (финансовой), налоговой и статистической отчетности в целях оценки эффективности и прогнозирования финансово-хозяйственной деятельности хозяйствующего субъекта
ОПК ОС-4	Способность на основе данных хозяйственного, налогового и бюджетного учетов, учетной документации, бухгалтерской (финансовой), налоговой и статистической отчетности выявлять, предупреждать, локализовать и нейтрализовать внутренние и внешние угрозы и риски деятельности хозяйствующего субъекта
ОПК ОС-5	Способность применять эконометрические методы для решения прикладных задач
ОПК ОС-6	Способность разрабатывать и принимать экономически и финансово обоснованные организационно-управленческие решения
ОПК ОС-7	Способность планировать и организовывать профессиональную деятельность, осуществлять контроль и учет ее результатов
ОПК ОС-8	Способность применять нормы профессиональной этики при решении задач в сфере экономической безопасности
ОПК ОС-9	Способность применять нормы права и нормативные правовые акты, предупреждающие преступления в различных сферах экономики
ОПК ОС-10	Способность использовать современные информационные технологии и программные средства при решении профессиональных задач

## 2. Ключевые индикаторы сформированности компетенций

### 2.1. Выпускная квалификационная работа

Код компетенции	Наименование компетенции	Ключевой индикатор
УК ОС-2	Способность разработать проект на основе оценки ресурсов и ограничений	Представляет и защищает самостоятельно разработанный проект любого типа, исходя из действующих правовых норм и с обоснованием ресурсов и ограничений при его разработке и реализации

ПКo2 OC-1	способность использовать методы математического анализа для решения прикладных задач	Использует стандартные экономические в целях управления финансами, а также обоснования инвестиционных планов хозяйствующего субъекта
ПКo2 OC-2	способность использовать методы принятия инвестиционных решений для управления финансами компании	Использует методы разработки, принятия, реализации управленческих решений в деятельности хозяйствующего субъекта
ПКo2 OC-3	способность принимать оптимальные управленческие решения с учетом критериев социально-экономической эффективности, рисков и возможностей использования имеющихся ресурсов	Использует набор правил и методов проведения проверки финансово-хозяйственной деятельности экономического субъекта
ПКo2 OC-4	способность организовывать и проводить проверки финансово-хозяйственной деятельности хозяйствующих субъектов	Анализирует отчетность, деятельность хозяйствующего субъекта, разрабатывает комплекс мероприятий в области внутреннего контроля
ПКo2 OC-5	способность организовать внутренний контроль в целях противодействия легализации (отмыванию) доходов, полученных преступным путем, и финансированию терроризма (ПОД/ФТ) в организации	Анализирует отчетность, деятельность хозяйствующего субъекта, разрабатывает комплекс мероприятий в целях противодействия легализации (отмыванию) доходов, полученных преступным путем, и финансированию терроризма (ПОД/ФТ) в организации
ПКc2 OC -1	Способность разрабатывать методическое сопровождение службы внутреннего аудита	Использует набор правил и методов проведения внутреннего аудита
ПКc2 OC-2	Способность осуществлять стратегическое регулирование, контроль и аудит процесса управления рисками	Использует методы управления рисками
ПКc2 OC-3	Способность анализировать финансовые операции (сделки) при проведении финансовых расследований в целях ПОД/ФТ в организации	Анализирует финансовые операции (сделки) в целях ПОД/ФТ в организации
ПКc2 OC-4	Способность осуществлять консультирование клиентов по составлению финансового плана и формированию целевого инвестиционного портфеля	Предлагает управленческие решения по составлению финансового плана и формированию целевого инвестиционного портфеля
ПКc2 OC-5	Способность осуществлять руководство выполнением аудиторского задания и контроль качества в отношении аудиторских заданий	Использует набор правил и методов проведения аудиторской проверки

## 2.2. Государственный экзамен

Код компетенции	Наименование компетенции	Ключевой индикатор
УК OC-1	Способность применять критический анализ информации и системный подход для решения задач обоснования собственной гражданской и мировоззренческой позиции	Формулирует собственную гражданскую и мировоззренческую позицию с опорой на системный анализ философских взглядов и исторических закономерностей, явлений и событий Систематизирует информацию, полученную в целях решения поставленной задачи по результатам самостоятельного поиска по широкому кругу источников
УК OC-3	Способность вести себя в соответствии с требованиями ролевой позиции в командной работе	Обосновывает адекватность распределения ролей в рамках выполнения командной задачи и собственную ролевую позицию
УК OC-4	Способность осуществлять деловую коммуникацию в устной и письменной	Соблюдает требования к языку и форме делового общения в зависимости от

	формах на государственном и иностранном(ых) языках	коммуникативной задачи, решаемой на русском или иностранном языке
УК ОС-5	Способность проявлять толерантность в условиях межкультурного разнообразия общества в социально-историческом и философском контекстах, соблюдать нормы этики и использовать дефектологические знания в социальной и профессиональной сферах	Проявляет гибкость и корректность при взаимодействии с учетом этнических, религиозных, гендерных, возрастных отличий и психофизиологических особенностей. Демонстрирует знание психофизических особенностей развития лиц с психическими и (или) физическими недостатками для выстраивания своего поведения в социальной и профессиональной сфере
УК ОС-6	Способность выстраивать и реализовывать траекторию саморазвития на основе принципов образования в течение всей жизни	Обосновывает траекторию личностного и профессионального роста, основываясь на методах самоменеджмента и самоорганизации (под поставленную задачу)
УК ОС-7	Способность поддерживать уровень физического здоровья, достаточного для обеспечения полноценной социальной и профессиональной деятельности	На основе самодиагностики физического состояния отбирает и реализует методы поддержания физического здоровья.
УК ОС-8	Способность создавать и поддерживать безопасные условия жизнедеятельности, в том числе при возникновении чрезвычайных ситуаций и военных конфликтов	Демонстрирует знание основных алгоритмов поведения в целях предотвращения угроз безопасности жизнедеятельности для сохранения природной среды, обеспечения устойчивого развития общества, в том числе при угрозе и возникновении чрезвычайных ситуаций и военных конфликтов
УК ОС-9	Способность использовать основы экономических знаний для принятия экономически обоснованных решений в различных сферах деятельности	Приводит экономическое обоснование принимаемых решений в различных сферах деятельности
УК ОС-10	Способность демонстрировать и формировать нетерпимое отношение к коррупционному поведению	Определяет и обосновывает правовые последствия действий или бездействия (собственных и иных лиц)
УК ОС-11	Способен идентифицировать проявления экстремизма и участвовать в принятии профилактических мер, направленных на предупреждение экстремистской, в том числе террористической деятельности	Определяет проявления экстремизма и инструментарий противодействия ему в профессиональной деятельности
ОПК ОС-1	Способность применять знания макро- и микроэкономической теорий при решении прикладных задач, а также анализировать и содержательно объяснять природу экономических процессов на макро- и микроуровнях	Применяет законы и правила экономической теории для ведения оптимальной хозяйственной деятельности экономического субъекта Приводит экономическое обоснования отдельных фактов хозяйственной деятельности экономического субъекта
ОПК ОС-2	Способность осуществлять обработку и статистический анализ данных, необходимых для решения поставленных экономических задач	Применяет методы статистики при обработке данных о деятельности хозяйствующего субъекта. Формулирует выводы по результатам проведенного анализа
ОПК ОС-3	Способность осуществлять сбор, анализ и использование данных хозяйственного, налогового и бюджетного учетов, учетной документации, бухгалтерской (финансовой), налоговой и статистической отчетности в целях	Анализирует данные отчетности экономического субъекта и способен составить прогноз его финансово-хозяйственной деятельности

	оценки эффективности и прогнозирования финансово-хозяйственной деятельности хозяйствующего субъекта	
ОПК ОС-4	Способность на основе данных хозяйственного, налогового и бюджетного учетов, учетной документации, бухгалтерской (финансовой), налоговой и статистической отчетности выявлять, предупреждать, локализовать и нейтрализовать внутренние и внешние угрозы и риски деятельности хозяйствующего субъекта	На основе данных статистической отчетности разрабатывает модели оптимизации рисков и нивелирования угроз деятельности хозяйствующих субъектов
ОПК ОС-5	Способность применять эконометрические методы для решения прикладных задач	Применяет эконометрические модели и методы при анализе деятельности хозяйствующего субъекта
ОПК ОС-6	Способность разрабатывать и принимать экономически и финансово обоснованные организационно-управленческие решения	Подготавливает экономическое обоснование для принятия организационно-управленческих решений
ОПК ОС-7	Способность планировать и организовывать профессиональную деятельность, осуществлять контроль и учет ее результатов	Способен разрабатывать различные виды планов деятельности хозяйствующего субъекта
ОПК ОС-8	Способность применять нормы профессиональной этики при решении задач в сфере экономической безопасности	Применяет правила и нормы этики при анализе и организации деятельности по решению задач экономической безопасности
ОПК ОС-9	Способность применять нормы права и нормативные правовые акты, предупреждающие преступления в различных сферах экономики	Способен анализировать подготавливаемые управленческие и экономические решения на предмет соответствия законодательству в целях предупреждения преступлений в различных сферах экономики
ОПК ОС-10	Способность использовать современные информационные технологии и программные средства при решении профессиональных задач	Использует информационные программные средств, применяемые в деятельности хозяйствующего субъекта

### **3. Оценочные материалы, необходимые для оценки результатов освоения образовательной программы**

Оценочные материалы, необходимые для оценки результатов освоения образовательной программы, хранятся на кафедре экономики и финансов

#### **3.1. Общая характеристика выпускной квалификационной работы**

ВКР представляет собой выполненную обучающимся работу, демонстрирующую уровень подготовленности обучающегося к самостоятельной профессиональной деятельности. ВКР по программам специалитета выполняется в виде дипломной работы, дипломного проекта, иной работы.

Дипломная работа представляет собой самостоятельное логически завершенное исследование преимущественно аналитического характера в области профессиональной деятельности.

Дипломный проект представляет собой самостоятельный логически завершенный проект, позволяющий решать практические задачи, вытекающие из системного анализа выбранной для исследования темы в области профессиональной деятельности.



Выпускная квалификационная работа может иметь тип научно-исследовательский или проектный. Выпускная квалификационная работа научно-исследовательского типа в качестве основного результата должна содержать предлагаемую выпускником концептуальную модель изучения объекта сферы экономической безопасности. Модель должна содержать теоретическое обоснование особенностей обеспечения экономической безопасности государства и общества или хозяйствующих субъектов. Выпускная квалификационная работа проектного типа в качестве основного результата должна содержать конкретный экономический проект или программу совершенствования (оптимизации) развития объектов сферы экономической безопасности, включая разработку практических рекомендаций по обеспечению экономической стабильности государства и общества, а также представлению расчетов экономической эффективности предложенных рекомендаций.

Затраты времени на подготовку и защиту ВКР определяются рабочим учебным планом, сроки выполнения согласно графика учебного процесса. При выполнении ВКР работы, обучающиеся должны показать свои способности и умение, опираясь на полученные углубленные знания, умения и сформированные компетенции, самостоятельно решать на современном уровне задачи своей профессиональной деятельности, профессионально излагать специальную информацию, научно аргументировать и защищать свою точку зрения. ВКР может быть как прикладного, так и аналитического характера.

#### **Тема выпускной квалификационной работы**

Утвержденный перечень тем ВКР, предлагаемых обучающимся (Приложение 12), доводится до их сведения не позднее чем за 6 месяцев до даты начала государственной итоговой аттестации путем размещения в электронной информационно-образовательной среде. Темы ВКР должны соответствовать направленности (профилю) образовательной программы.

При формировании перечня тем могут учитываться предложения организаций-работодателей, оформленные на официальном бланке организации-работодателя и содержащие обоснование целесообразности подготовки предлагаемых тем ВКР по соответствующим образовательным программам. Работа может выполняться по заказу государственных и муниципальных органов власти, конкретного предприятия (организации), на материалах которого выполняется ВКР. В этом случае обучающимся на кафедру может быть представлена заявка от руководства предприятия (организации) о заказе на разработку определенной темы (Приложение 2).

При возможности совместного выполнения ВКР в перечне тем указывается информация о возможности совместного выполнения ВКР по конкретной(ым) теме(ам). В перечне тем могут указываться планируемые руководители и при необходимости консультанты ВКР.

Обучающиеся имеют право выбора темы ВКР из перечня тем, а также могут предложить свою тему ВКР, в случае обоснованности целесообразности ее разработки для практического применения в соответствующей области профессиональной деятельности или на конкретном объекте профессиональной деятельности, установленных образовательной программой.

Для выбора темы ВКР обучающийся подает заявление (примерная форма заявления приведена в приложении № 3).

Списки обучающихся, тем ВКР, научных руководителей и рецензентов утверждаются на заседании выпускающей кафедры и представляются в деканат за подписью заведующего кафедрой. В соответствии с представлением кафедры деканат готовит проект-приказа директора Волгоградского института управления – филиала РАНХиГС о допуске к защите ВКР. После издания приказа изменения в названии ВКР, научных руководителей и рецензентов допускаются в исключительных случаях после дополнительного приказа ректора по представлению декана факультета.

## **Порядок выполнения ВКР**

ВКР может быть выполнена одним обучающимся или несколькими обучающимися (по одной образовательной программе) совместно.

При совместном выполнении ВКР структурным подразделением обеспечивается возможность объективного оценивания уровня подготовленности к самостоятельной профессиональной деятельности каждого обучающегося, выполнявшего ВКР совместно.

Структурное подразделение формирует планы-графики подготовки ВКР (пример плана-графика подготовки ВКР приведен в приложении №7).

С целью осуществления подготовки обучающихся к защите ВКР проводится предварительная защита ВКР. Предварительная защита ВКР проводится в порядке, самостоятельно установленным структурным подразделением.

### **Руководство и консультирование**

Для организационной, консультационной и методической помощи в подготовке ВКР каждому обучающемуся из числа профессоров, доцентов, старших преподавателей, преподавателей выпускающей кафедры, а также из числа специалистов-практиков назначается руководитель.

Руководитель ВКР, как правило, должен вести дисциплину профессионального цикла соответствующего профиля, иметь ученую степень и (или) ученое звание либо обладать практическим опытом работы по направлению темы ВКР.

Допускается привлечение к руководству ВКР на условиях совместительства или почасовой оплаты профессоров и доцентов из других вузов, научных сотрудников, имеющих ученое звание и (или) ученую степень, а также высококвалифицированных специалистов из органов государственной власти, местного самоуправления, предприятий и организаций, имеющих высшее профессиональное образование, соответствующее направлению (специальности), по которой выполняется ВКР и стаж практической деятельности в указанных сферах не менее 5 лет.

Руководитель ВКР, как правило, должен регулярно участвовать в исследовательских проектах, иметь публикации.

### **В обязанности руководителя ВКР входит:**

- а) составление задания на ВКР по форме согласно Приложению 6;
- б) определение плана-графика выполнения ВКР по форме согласно Приложению 7 и контроль над его выполнением;
- в) рекомендации по подбору и использованию источников и литературы по теме ВКР;
- г) оказание помощи в разработке структуры (плана) ВКР;
- д) консультирование обучающегося по вопросам выполнения ВКР согласно установленному на семестр графику консультаций;
- е) анализ текста ВКР и рекомендации по его доработке (по отдельным главам, параграфам);
- ж) оценка степени соответствия ВКР требованиям настоящей Программы;
- з) информирование о порядке и содержании процедуры защиты ВКР (в т.ч. предварительной), а также требованиях, предъявляемых к обучающемуся;
- и) консультирование (оказание помощи) в подготовке выступления и подборе наглядных материалов для защиты ВКР (в т. ч. - предварительной);
- к) содействие в подготовке ВКР на внутривузовский или иной конкурс студенческих работ (при необходимости);
- л) составление письменного отзыва о ВКР по форме согласно Приложению 8, в котором отражается:
  - актуальность ВКР;
  - степень достижения целей ВКР;
  - наличие и значимость практических предложений и рекомендаций, сформулированных в ВКР;

- правильность оформления ВКР, включая оценку структуры, стиля, языка изложения, а также использования табличных и графических средств представления информации, в соответствии с правилами, установленными ГОСТом.
- степень владения автором работы профессиональными знаниями, умениями и навыками;
- недостатки ВКР;
- рекомендация ВКР к защите.

Ответственность за руководство и организацию выполнения ВКР несет выпускающая кафедра Института и непосредственно руководитель ВКР.

В исключительных случаях по уважительной причине допускается смена руководителя ВКР на основании представления заведующего кафедрой/декана факультета/директора Института.

### **Требования к структуре ВКР**

Рекомендуемый объем ВКР (без учета приложений) по программам специалитета составляет 50-70 страниц.

Структура ВКР содержит следующие основные элементы:

- титульный лист;
- содержание;
- обозначения и сокращения (при наличии);
- введение;
- основная часть;
- заключение;
- библиографический список; приложения (при наличии).

Титульный лист является первой страницей ВКР и оформляется в соответствии с Приложением № 1. Титульный лист служит источником информации, необходимой для обработки и поиска документа. На титульном листе ВКР специалиста приводят следующие сведения: – полное наименование вышестоящей организации, вуза (филиала), факультета, выпускающей кафедры; – отметка заведующего выпускающей кафедры о допуске к защите; – тема ВКР специалиста; – фамилия, полное имя и отчество, группа обучающегося-выпускника и его подпись; – фамилия, имя, отчество, ученая степень, ученое звание научного руководителя и его подпись; – место и год выполнения ВКР специалиста.

Содержание - перечень основных частей ВКР, с указанием номеров страниц, с которых начинаются эти элементы ВКР работы (Приложение 5).

В структурном элементе «Обозначения и сокращения» приводится перечень особых (не общепринятых) сокращений слов и наименований, использованных в ВКР. Не рекомендуется вводить малораспространенные сокращения в содержание.

Введение включает в себя следующие основные элементы: актуальность и степень разработанности (изученности) темы; цель и задачи; объект и предмет ВКР; научная новизна; теоретическая и (или) практическая значимость ВКР; методология и (или) методы исследования; апробация темы ВКР (с приведением перечня собственных публикаций, при их наличии); данные о внедрении результатов исследования (при необходимости).

Требования к основной части ВКР. Традиционной является следующая структура основной части ВКР, состоящая из трех глав: – первая глава – теоретическая; – вторая глава – практическая, третья глава – проектная. В первой главе ВКР необходимо: – раскрыть современные взгляды на исследуемую проблему; – показать проблему в контексте конкретной социально-экономической ситуации и ее перспектив развития; – представить методику исследования. В изложении спорных вопросов следует приводить мнения различных авторов с указанием занимаемой позиции самим автором ВКР. Вторая глава носит аналитический характер. В ней дается анализ изучаемой проблемы с

использованием различных методов исследования. При этом обучающийся не ограничивается констатацией фактов, а выявляет тенденции развития исследуемого объекта, проводит анализ, дает оценку. Если анализ проводится на примере конкретного хозяйствующего субъекта, в приложение необходимо включить сводные финансовые и бухгалтерские документы (например, отдельные формы бухгалтерской (финансовой) отчетности, аудиторское заключение, бизнес-план). Анализ показателей желательно проводить за три года, предшествующих году подготовки ВКР. В заключительной главе автором по возможности даются рекомендации по решению исследуемой проблемы. Третья глава чаще всего представляет собой обоснование автором разработанных им алгоритмов решения проблемы и включает в себя совокупность конкретных практических рекомендаций, направленных на повышение эффективности управляющей, регулирующей, надзирающей, аналитической деятельности (в зависимости от темы исследования). В ряде случаев целесообразно при обосновании практических рекомендаций использовать различные экономические расчеты, разрабатывать и сравнивать различные сценарии развития событий, предлагать свои критерии экономической и социальной эффективности. Каждая глава должна завершаться обобщающими выводами. Обязательной для ВКР является логическая связь между главами и последовательное развитие основной идеи темы на протяжении всей работы.

В заключении подводятся итоги ВКР, указываются рекомендации, формулируются обобщенные выводы и предложения, перспективы дальнейшей разработки темы. Заключение не должно дублировать содержание основной части ВКР. Эта часть исполняет роль концовки, обусловленной логикой проведенного исследования, которая носит форму синтеза накопленной в основной части работы.

Библиографический список должен включать изученную и использованную при выполнении ВКР литературу (пример оформления библиографического списка приведен в приложении № 13).

В приложения включаются разработанные и (или) использованные в процессе выполнения ВКР материалы, не внесенные в основную часть: справочные материалы, таблицы, схемы, нормативные документы, образцы документов, инструкции, методики (иные материалы), иллюстрации вспомогательного характера и т.д.

ВКР, предоставляемая на защиту, должна быть переплетена (сброшюрована).

### **Требования к оформлению ВКР**

ВКР оформляется в виде текста, подготовленного с помощью текстового редактора и отпечатанного на принтере на листах формата А4 с одной стороны. Текст на листе должен иметь книжную ориентацию, альбомная ориентация допускается только для таблиц и схем приложений. Основной цвет шрифта - черный.

Допускается использование визуальных возможностей акцентирования внимания на определенных терминах, определениях, применяя инструменты выделения и шрифты различных стилей.

Наименования всех структурных элементов ВКР (за исключением приложений) записываются в виде заголовков строчными буквами по центру страницы без подчеркивания (шрифт 14 полужирный). Текст работы следует печатать, соблюдая следующие размеры полей: левое - 30 мм., правое - 15 мм., верхнее и нижнее - 20 мм. При выполнении работы необходимо соблюдать равномерную плотность, контрастность и четкость изображения. Линии, буквы, цифры и знаки должны быть четкими, одинаково черными по всему тексту. Вписывать в отпечатанный текст работы отдельные слова, формулы, знаки допускается только черными чернилами или черной тушью, при этом плотность вписанного текста должна быть максимально приближена к плотности основного изображения. Опечатки, описки и графические неточности допускается исправлять подчисткой или закрасиванием белой краской и нанесением на том же месте исправленного изображения машинописным способом или от руки черными чернилами или черной тушью.

Страницы нумеруются арабскими цифрами с соблюдением сквозной нумерации по всему тексту. Номер страницы проставляется в центре нижней части листа без точки. Титульный лист включается в общую нумерацию страниц. Номер страницы на титульном листе не проставляется (нумерация страниц - автоматическая). Приложения включаются в общую нумерацию страниц. Иллюстрации и таблицы на листе формата А3 учитываются как одна страница.

Главы (разделы) имеют порядковые номера в пределах всей ВКР и обозначаются арабскими цифрами без точки. Номер подраздела состоит из номеров главы (раздела) и подраздела, разделенных точкой. Разделы основной части ВКР следует начинать с нового листа (страницы).

При ссылках на структурную часть текста, выполняемой ВКР указываются номера глав (разделов), подразделов, пунктов, подпунктов, перечислений, графического материала, формул, таблиц, приложений, а также графы и строки таблицы данной ВКР. При ссылках следует писать: «... в соответствии с главой (разделом) 2», « ... в соответствии со схемой № 2», «(схема № 2)», «в соответствии с таблицей № 1», «таблица № 4», «... в соответствии с приложением № 1» и т. п.

Цитаты воспроизводятся в тексте ВКР с соблюдением всех правил цитирования (соразмерная кратность цитаты, точность цитирования). Цитируемая информация заключается в кавычки, указывается источник цитирования.

Цифровой (графический) материал (далее - материалы), как правило, оформляется в виде таблиц, графиков, диаграмм, иллюстраций и имеет по тексту отдельную сквозную нумерацию для каждого вида материала, выполненную арабскими цифрами.

При этом обязательно делается надпись «Таблица» или «Рис.» и указывается порядковый номер, название рисунка записывается в той же строке, а заголовок таблицы - на следующей строке по центру строчными буквами (14 шрифт полужирный).

Материалы в зависимости от их размера, помещаются под текстом, в котором впервые дается ссылка на них, или на следующей странице. Допускается цветное оформление материалов.

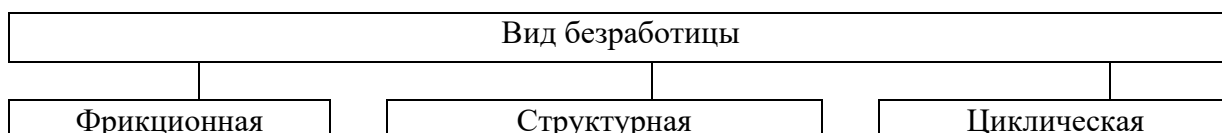
**Пример**



Рис. 1 - Классификация моделей пенсионного обеспечения

**Примечание** - Составлено автором по данным Росстата.

**Классификации безработицы**



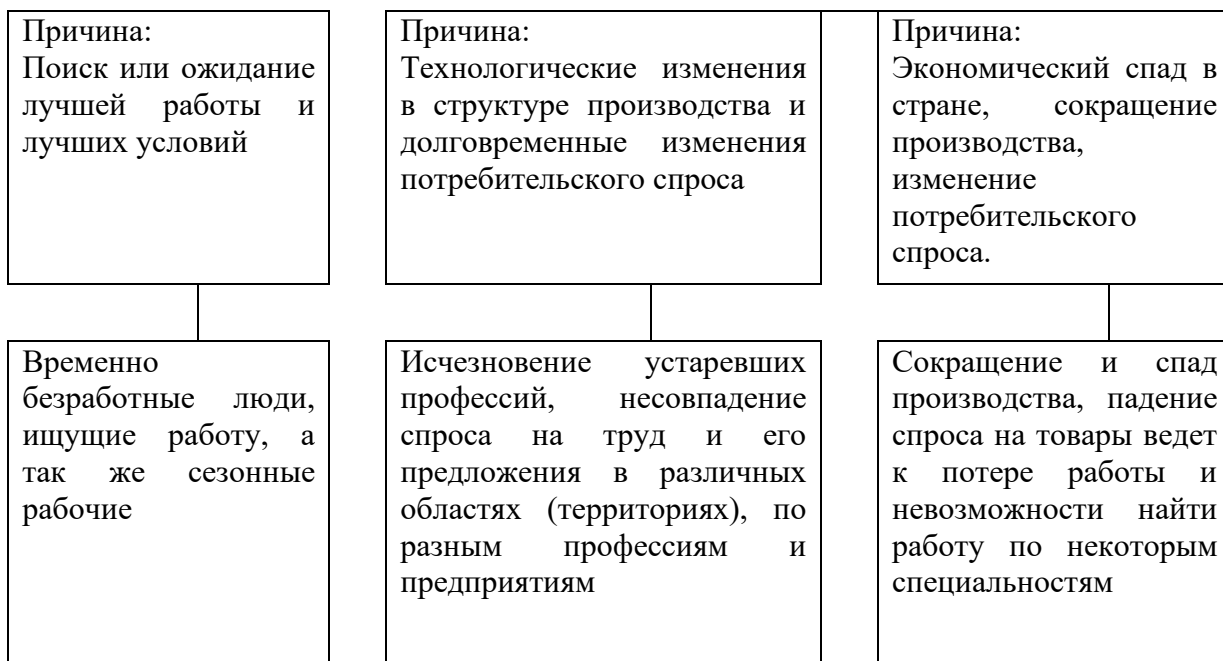
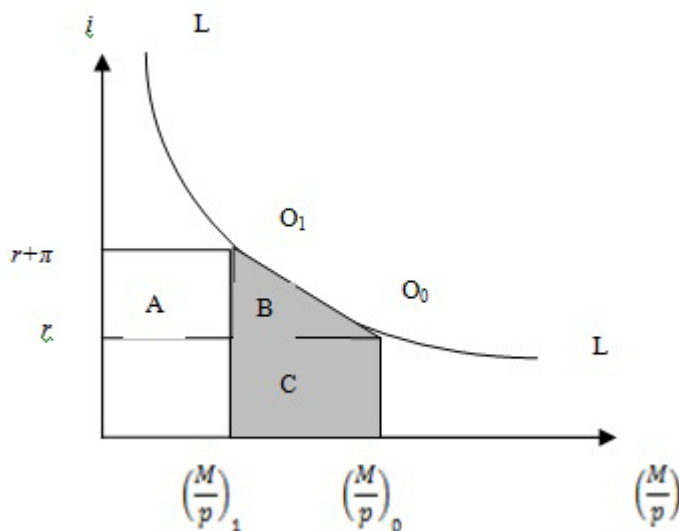


Рис. 1.1 - Виды безработицы

**Примечание** – Капелюшников Р. И. Общая и регистрируемая безработица: в чем причины разрыва?. - М.: ГУ ВШЭ, 2002. – С. 48.

Если иллюстрации имеют наименование и пояснительные данные (подрисуночный текст), то слово «Рис.» и наименование помещают после пояснительных данных и располагают следующим образом:

**Пример**



LL – кривая спроса на деньги

Площадью фигуры В – потери благосостояния

Рис. 2 - Издержки экономии на реальных денежных остатках

**Примечание**

1 Предельные величины рассчитаны для равновесного денежного рынка.

2 Составлено автором.

При ссылках на иллюстрации следует писать «...в соответствии с рисунком 3...», «...на рисунке 3 изображены...».

**Пример**

Как следует из таблицы 1, процентные ставки в рублях по стабилизационному кредиту зависят от срока кредитования.

Таблица 1

**Процентные ставки по стабилизационному кредиту в 2013 г.**

Срок стабилизационного кредита	Ставка в рублях РФ	Ставка в долларах США	Ставка в евро
до 7 лет	16,5%	13,0%	14%
свыше 7 до 15 лет	17,0%	13,5%	
свыше 15 до 25 лет	17,5%	14,0%	
свыше 25 до 50 лет	18,0%	14,5%	
Примечание - По данным Годового отчета ВТБ24 за 2013 г.			

**Пример**

Таблица 2

**Теоретические подходы к определению термина «инвестиции»**

Автор	Определение	Классификация
1	2	3
Э.Дж. Долан, Д.Е. Линдсей	«затраты на производство и накопление средств производства и увеличение материальных запасов»	Реальные и финансовые
Б. Грэхем	«операция, которая после тщательного анализа предполагает сохранность основного капитала и удовлетворительный доход»	Спекулятивные вложения инвестициями не признаются.
И.А.Бланк	«инвестиции выражают вложения капитала с целью его последующего увеличения»	1) по объектам вложения; 2) по характеру участия в инвестировании; 3) по периоду инвестирования; 4) по формам собственности инвестиционных ресурсов; 5) по региональному признаку
В.В. Ковалев, В.В. Иванов, В.А. Лялин	«инвестиционный процесс начинается с формирования денежных средств и заканчивается созданием реальных активов в форме производственных зданий и сооружений, оборудования и технологии, объектов бытовой и социальной инфраструктуры»	Рассматриваются только вложения в реальные проекты. Вложения в финансовые активы не считается понятием «инвестиции».
<b>Примечание</b> - Составлено автором.		

Страницу рекомендуется разделить или перенести в приложение, если она не умещается на одном листе. Если таблица (форматом не более страницы) не умещается целиком на странице, где она впервые упоминается, то таблицу лучше разместить на следующей странице целиком, чем поделить на части.

Заголовки граф и строки таблиц следует писать с прописной буквы, подзаголовки граф со строчной, если они составляют одно предложение с заголовком (см. таблицу 3), или с прописной буквы, если они имеют самостоятельное значение (см. таблицу 4).

**Пример**

Таблица 3

**Анализ финансовой устойчивости предприятия в 2013 г.**

Показатель финансово-хозяйственной деятельности	Динамика значения показателя, в тыс. руб.:	
	без учета фактора инфляции	с учетом фактора инфляции
Собственный оборотный капитал	400	440
Чистые активы	500	550

**Примечание** - Рассчитано автором на основании финансовой отчетности предприятия.

Таблица 4

**Сравнительный анализ эффективности инвестиционных проектов**

Сравнительная база	Ед. изм.	Перечень инвестиционных проектов			
		Проект 1	Проект 2	Проект 3	Проект 4
NPV	тыс. руб.	456	567	678	789
IRR	%	11	12	15	18
DPP	лет	3	4	5	6

**Примечание** - Составлено автором по данным инвестиционных проектов фирмы.

Таблицу с большим количеством строк допускается переносить на другой лист (страницу). При переносе части таблицы на другой лист (страницу) слово «Таблица» и номер ее указывают один раз справа над первой частью таблицы, над другими частями пишут слово «Продолжение» и указывают номер таблицы (пример: «Продолжение таблицы 1»). При переносе таблицы на другой лист (страницу) заголовок помещают только над ее первой частью. Необходимо указывать при переносе обозначение столбцов таблицы. В таблицах допускается применение 12 размера шрифта.

Уравнения и формулы следует выделять из текста в отдельную строку. Выше и ниже каждой формулы или уравнения должно быть оставлено не менее одной свободной строки. Если уравнение не умещается в одну строку, то оно должно быть перенесено после знака равенства (=) или после знаков плюс (+), минус (-), умножения (×), деления (:), или других математических знаков, причем знак в начале следующей строки повторяют. При переносе формулы на знаке, символизирующем операцию умножения, применяют знак «×». Пояснение значений символов и числовых коэффициентов следует приводить непосредственно под формулой в той же последовательности, в которой они даны в формуле.

Формулы в тексте, за исключением тех, которые помещены в приложении, должны нумероваться сквозной нумерацией арабскими цифрами. Формулу размещают посередине строки, а ее номер записывают в конце строки справа в круглых скобках. Для этого формулу выравнивают в тексте по правому краю, а затем абзацными отступами (кнопкой «Tab») смещают формулу от ее номера на середину строки. Одну формулу обозначают - (1). Ссылки в тексте на порядковые номера формул дают в скобках.

**Пример**

При оценке будущей стоимости денежных средств с учетом фактора риска используется формула (1):



$$S_R = P \times [(1 + A_n) \times (1 + RP_n)]^n, \quad (1)$$

где

$S_R$  – будущая стоимость вклада (денежных средств), учитывающая фактор риска;

$P$  – первоначальная сумма вклада;

$A_n$  – безрисковая норма доходности на финансовом рынке, выраженная десятичной дробью,

$RP_n$  – уровень премии за риск по конкретному финансовому инструменту (финансовой операции), выраженной десятичной дробью;

$n$  – количество интервалов, по которым осуществляется каждый конкретный платеж, в общем обусловленном периоде времени.

Формулы, помещаемые в приложениях, должны нумероваться отдельной нумерацией арабскими цифрами в пределах каждого приложения с добавлением перед каждой цифрой обозначения приложения. Например, первая формула в Приложении 1 обозначается (1.1).

Порядок изложения в тексте *математических уравнений* такой же, как и формул.

В тексте допускается выполнение формул и уравнений *рукописным способом*. Записи производятся аккуратно шариковой или гелевой ручкой *черного цвета*.

В ВКР используются общепринятые сокращения и аббревиатуры. Если в ВКР принята особая система сокращений слов, наименований, то перечень принятых сокращений должен быть приведен в структурном элементе «Обозначения и сокращения» после структурного элемента ВКР «Содержание».

Приложения к ВКР оформляются на отдельных листах, причем каждое из них должно иметь свой тематический заголовок и в правом верхнем углу страницы надпись «Приложение» с указанием его порядкового номера арабскими цифрами. Характер приложения определяется обучающимся самостоятельно, исходя из содержания ВКР. Текст каждого приложения может быть разделен на разделы, подразделы, пункты, подпункты, которые нумеруют в пределах каждого приложения. Приложения должны иметь общую с остальной частью ВКР сквозную нумерацию страниц.

Библиографические ссылки являются составной частью справочного аппарата документа и служат источником библиографической информации о документах, использованных автором в ходе исследования, – *объектах ссылки*. Ссылки необходимо указывать во всех случаях рассмотрения, упоминания или цитирования в ВКР других произведений. Они требуются для идентификации и поиска источников, на которые ссылается автор. Библиографические ссылки составляются на любые опубликованные и неопубликованные документы, в том числе представленные в электронном виде.

Библиографические ссылки должны оформляться автором ВКР в соответствии с ГОСТ Р 7.0.5-2008.

#### **Примеры оформления библиографических ссылок по видам изданий**

1) Статьи из журналов и сборников:

Адорно Т. В. К логике социальных наук // *Вопр. философии*. - 1992. - № 10. - С. 76 - 86.

Crawford, P. J. The reference librarian and the business professor: a strategic alliance that works / P. J. Crawford, T. P. Barrett// *Ref. Libr.* - 1997. Vol. 3, № 58. - P. 75 - 85.

2) Монографии:

Тарасова В. И. Политическая история Латинской Америки учеб.для вузов. - 2-е изд. - М. : Проспект, 2006. – 412 с.

Философия культуры и философия науки: проблемы и гипотезы: межвуз. сб. науч.

тр. / Саратов. гос. ун-т; [под ред. С. Ф. Мартыновича]. Саратов: Изд-во Саратов. ун-та, 1999. - 199 с.

3) Аналитические обзоры:

Экономика и политика России и государств ближнего зарубежья: аналит. обзор, апр. 2007 / Рос.акад. наук, Ин-т мировой экономики и междунар. отношений. - М.: ИМЭМО, 2007. - 39 с.

4) Интернет-ресурсы:

Авилова Л. И. Развитие металлопроизводства в эпоху раннего металла (энеолит - поздний бронзовый век) [Электронный ресурс]: состояние проблемы и перспективы исследований // Вестн. РФФИ. 1997. N 2. URL: <http://www.rfbr.ru/pics/22394ref/file.pdf> (дата обращения: 19.09.2012).

Логинова Л. Г. Сущность результата дополнительного образования детей // Образование: исследовано в мире: междунар. науч. пед. Интернет-журн. 21.10.03. URL: <http://www.oim.ru/reader.asp?nomer=366> (дата обращения: 17.04.2013).

Отчетные данные по форме № 1-ДДК «Отчет о декларировании доходов физическими лицами» [Электронный ресурс]/ Федерал.налог. служба РФ. Электрон.дан. (1 файл). М., [12.03.2012]. Режим доступа: <http://www.nalog.ru/html/docs/svot/1ddk2011.xls> (дата обращения: 01.03.2015)

Рынок тренингов Новосибирска: своя игра [Электронный ресурс]. Режим доступа:<http://nsk.fdme.ru/news/2006/07/03/2121> (дата обращения: 17.10.2015)

5) Ресурсы справочно-правовых систем:

Налоговый календарь на 2011 год (г. Москва) [Электронный ресурс]. Дата обновления: 01.01.2011. Доступ из системы ГАРАНТ // ГАРАНТ ЭКСПЕРТ: ГАРАНТ-Максимум. Вся Россия / НПП "ГАРАНТ-СЕРВИС-УНИВЕРСИТЕТ". Версия от 28.07.2012.

О введении надбавок за сложность, напряженность и высокое качество работы [Электронный ресурс]: указание М-ва соц. защиты Рос. Федерации от 14 июля 1992 г. N 1-49-У. Документ опубликован не был. Доступ из справ.-правовой системы "КонсультантПлюс".

**Примечание** - Об ограничении доступности приводят в ссылках на документы из локальных сетей, а также из полнотекстовых баз данных, доступ к которым осуществляется на договорной основе или по подписке (например, "Кодекс", "Гарант", "КонсультантПлюс" и т.п.).

6) Нормативно-правовые акты (опубликованные текстовые издания):

Гражданский кодекс Российской Федерации. Часть четвертая от 18 дек. 2006 г. N 230-ФЗ: принят Гос. Думой Федер. Собр. Рос. Федерации 24 нояб. 2006 г.: одобр. Советом Федерации Федер. Собр. Рос. Федерации 8 дек. 2006 г.: введ. Федер. законом Рос. Федерации от 18 дек. 2006 г. N 231-ФЗ // Парламент. газ. - 2006. - 21 дек.; Рос. газ. - 2006. - 22 дек.; Собр. законодательства Рос. Федерации. - 2006. - N 52, ч. 1, ст. 5496. - С. 14803-14949.

Конституция Российской Федерации: принята всенар. голосованием 12 дек. 1993 г.: [ред. от 30 дек. 2008 г.]. - [Новосибирск] :Сиб. унив. изд-во, [2011]. - 32 с. - (Серия: Кодексы. Законы. Нормы)

Конституция Российской Федерации: принята всенар. голосованием 12 дек. 1993 г. : [ред. от 30 дек. 2008 г.] // Собр. законодательства Рос. Федерации. - 2009. - № 4. - Ст. 445.

О противодействии терроризму: федер. закон Рос. Федерации от 6 марта 2006 г. №35-ФЗ: принят Гос. Думой Федер. Собр. Рос. Федерации 26 февр. 2006 г.: одобр.

Советом Федерации Федер. Собр. Рос. Федерации 1 марта 2006 г. // Рос.газ. - 2006. - 10 марта.

7) Нормативно-правовые акты (электронные ресурсы):

Об обязательном социальном страховании от несчастных случаев на производстве и профессиональных заболеваний [Электронный ресурс]: Федеральный закон от 24 июля 1998 г. №125-ФЗ: [по состоянию на 29 февраля 2016 г.] // Информационно-правовой портал "Гарант" / Справ.-правовая система ГАРАНТ-Практик. Версия от 27.04.2012. Режим доступа: <http://www.garant.ru/iv/> (дата обращения: 11.12.2016)

Трудовой кодекс Российской Федерации [Электронный ресурс] : от 30.12.2001 г. № 197–ФЗ : [по состоянию на 22 ноября. 2016 г.] // Официальный интернет-портал правовой информации / Гос. система правовой информ. Режим доступа: <http://pravo.gov.ru/proxy/ips/?docbody=&prevDoc=102129600&backlink=1&&nd=102073987> (дата обращения: 11.12.2016)

Согласно ГОСТ Р 7.0.5-2008 библиографические ссылки различают по *месту расположения в документе* на:

- *внутритекстовые*, помещенные в тексте документа;
- *подстрочные*, вынесенные из текста вниз полосы документа (в сноску);
- *затекстовые*, вынесенные за текст документа или его части (в выноску).

В целях единообразного оформления ВКР обучающимися, экономии трудозатрат профессорско-преподавательского состава Института на нормоконтроль ВКР, а также наглядности библиографической информации, *рекомендуется* использовать *подстрочные библиографические ссылки*.

Подстрочные ссылки оформляются как *примечание*, вынесенное из текста документа вниз полосы. Подстрочная ссылка *может* содержать следующие элементы:

- заголовок;
- основное заглавие документа;
- общее обозначение материала;
- сведения, относящиеся к заглавию;
- сведения об ответственности;
- сведения об издании;
- выходные данные;
- сведения об объеме документа (если ссылка на весь документ);
- сведения о местоположении объекта ссылки в документе (если ссылка на часть документа);
- сведения о серии;
- обозначение и порядковый номер тома или выпуска (для ссылок на публикации в многочастных или сериальных документах);
- сведения о документе, в котором опубликован объект ссылки;
- примечания;
- Международный стандартный номер.

Для связи подстрочных библиографических ссылок с текстом документа используют *знак сноски*.

**Пример**

По мнению профессора М.И. Кутера деньги как объект учета сливаются с учетом расчетов<sup>1</sup>.

<sup>1</sup>Кутер М.И. Теория бухгалтерского учета: учебник. – 2-е изд., перераб. и доп. – М.: Финансы и статистика, 2003. – С. 23.

<sup>2</sup>Кутепов В. И., Виноградова А. Г. Искусство Средних веков. – Ростов н/Д, 2006. - С. 144–251.

<sup>3</sup> История Российской книжной палаты, 1917–1935. - М., 2006.

Цитаты воспроизводятся в тексте ВКР с соблюдением всех правил цитирования (соразмерная кратность цитаты, точность цитирования). Цитированная информация заключается в кавычки.

**Пример:**

Профессор М.И. Куттер считает, что «изучение возникновения и развития теории и практики бухгалтерского учета помогает специалистам объективно оценить происходящие факты хозяйственной жизни и освоить технику научного прогнозирования»<sup>10</sup>.

<sup>10</sup>Куттер М.И. Теория бухгалтерского учета: учебник. – 2-е изд., перераб. и доп. – М.: Финансы и статистика, 2003. – С. 7.

Согласно п. 4.12 ГОСТ 7.0.5-2008 если текст цитируется не по первоисточнику, а по другому документу, то в начале ссылки приводят слова: "Цит. по:" (цитируется по), "Приводится по:", с указанием источника заимствования.

**Пример:**

По мнению Луки Пачоли, «кто в делах своих не умеет быть хорошим бухгалтером, тот будет бродить как слепой в потемках наугад, и не миновать ему больших убытков»<sup>4</sup>.

<sup>12</sup> Цит. по:Куттер М.И. Теория бухгалтерского учета: учебник. – 2-е изд., перераб. и доп. – М.: Финансы и статистика, 2003. – С. 7.

Для удобства работы со ссылками в компьютерной программе MSWord предлагаем использовать следующий алгоритм действий. Выделите курсором текст (предложение или цитату из источника), нажмите на панели инструментов «Вставка» → «Ссылка» → «Сноска». Укажите положение сноски: «внизу страницы». Затем выберите формат номера: «1, 2, 3 ...». Начните нумерацию с «1», выберите «продолжить». Если сноска располагается в конце предложения, то точка ставится после нее без пробела.

При повторе ссылок на один и тот же объект различают библиографические ссылки:

- *первичные*, в которых библиографические сведения приводятся впервые в данном документе;
- *повторные*, в которых ранее указанные библиографические сведения повторяют в сокращенной форме.

Повторную ссылку на один и тот же документ (группу документов) или его часть приводят в сокращенной форме при условии, что все необходимые для идентификации и поиска этого документа библиографические сведения указаны в первичной ссылке на него. Выбранный прием сокращения библиографических сведений используется единообразно для данного документа. В повторной ссылке указывают элементы, позволяющие идентифицировать документ, а также элементы, *отличающиеся* от сведений в первичной ссылке. Предписанный знак *точку и тире*, разделяющий области библиографического описания, в *повторной* библиографической ссылке *заменяют точкой*.

В повторной ссылке, содержащей запись на документ, созданный одним, двумя или тремя авторами, приводят заголовок, основное заглавие и соответствующие страницы. В повторной ссылке, содержащей запись на документ, созданный четырьмя и более авторами, или на документ, в котором авторы не указаны, приводят основное заглавие и страницы.

Допускается сокращать длинные заглавия, обозначая опускаемые слова многоточием с пробелом до и после этого предписанного знака.

**Пример**

- Первичная: <sup>10</sup> Геоинформационное моделирование территориальных рынков банковских услуг / А.Г. Дружинин [и др.]. Шахты: Изд-во ЮРГУЭС, 2006.
- Повторная: <sup>21</sup> Геоинформационное моделирование... С. 28.

При последовательном расположении первичной и повторной ссылок текст повторной ссылки заменяют словами "Там же" или "Ibid." (ibidem) для документов на языках, применяющих латинскую графику. В повторной ссылке на другую страницу к словам "Там же" добавляют номер страницы, в повторной ссылке на другой том (часть, выпуск и т.п.) документа к словам "Там же" добавляют номер тома.

**Пример**

- Первичная: <sup>3</sup> Hahn, Frank. The Next Hundred Years. Economic Journal, January, 1991, 101 (404) – pp. 47-50.
- Повторная: <sup>4</sup> (Ibid.)
- Первичная: <sup>18</sup> Фенухин В.И. Этнополитические конфликты в современной России: на примере Северо-Кавказского региона: дис. ... канд. полит. наук. М., 2002. С. 54 - 55.
- Повторная: <sup>19</sup> Там же. С. 68.  
<sup>20</sup> Там же. С. 90.
- Первичная: <sup>37</sup> Россия и мир: гуманитар. проблемы: межвуз. сб. науч. тр. / С.-Петербург. гос. ун-т вод. коммуникаций. 2004. Вып. 8. С. 145.
- Повторная: <sup>19</sup> Там же. Вып. 9. С. 112.

В повторных ссылках, содержащих запись на один и тот же документ, созданный одним, двумя или тремя авторами, *не следующих за первичной ссылкой*, приводят заголовок, а основное заглавие и следующие за ним повторяющиеся элементы *заменяют словами* "Указ. соч." (указанное сочинение), "Цит. соч." (цитируемое сочинение), "Op. cit." (opus citato - цитированный труд) - для документов на языках, применяющих латинскую графику. В повторной ссылке на другую страницу к словам "Указ. соч." (и т.п.) добавляют номер страницы, в повторной ссылке на другой том (часть, выпуск и т.п.) документа к словам "Указ. соч." добавляют номер тома.

Если объектов ссылки несколько, то их объединяют в одну *комплексную библиографическую ссылку*. Они могут включать как первичные, так и повторные ссылки. Библиографические ссылки, включенные в комплексную ссылку, отделяют друг от друга точкой с запятой с пробелами до и после этого предписанного знака. Несколько объектов в одной ссылке располагают в *алфавитном* или *хронологическом* порядке либо по принципу единой графической основы - кириллической, латинской и т.д., либо на каждом языке отдельно (по алфавиту названий языков). Каждую из ссылок в составе комплексной ссылки оформляют по общим правилам. Если в комплекс включено несколько приведенных подряд ссылок, содержащих записи с идентичными заголовками (работы одних и тех же авторов), то заголовки во второй и последующих ссылках могут быть заменены их словесными эквивалентами "Его же", "Ее же", "Их же" или - для документов на языках, применяющих латинскую графику, - "Idem", "Eadem", "Iidem".

**Пример**

<sup>3</sup> Лихачев Д.С. Образ города // Историческое краеведение в СССР: вопр. теории и практики: сб. науч. ст. Киев, 1991. С. 183 - 188; Его же. Окно в Европу - врата в Россию // Всемир. слово. 1992. N 2. С. 22 - 23.

Идентичные заголовки также могут быть опущены. В этом случае после заголовка в первой ссылке ставится двоеточие, а перед основным заглавием каждой ссылки проставляют ее порядковый номер.

### **Пример**

<sup>13</sup> Кнабе Г.С.: 1) Понятие энтелехии и история культуры // Вопр. философии. 1993. N 5. С. 64 - 74; 2) Русская античность: содержание, роль и судьба античного наследия в культуре России. М., 1999.

В библиографической ссылке, выделенной в примечание и предназначенной только для поиска цитируемого, рассматриваемого или упоминаемого в тексте ВКР, допускается опускать отдельные обязательные элементы при условии, что оставшийся набор элементов обеспечивает поиск документа – объекта библиографической ссылки.

*Ссылки на электронные ресурсы* составляются по общим требованиям и правилам ГОСТа Р 7.0.5-2008 с учетом следующих особенностей. Для ссылок на составные части электронного ресурса, в частности, на материалы СПС «Гарант» и «Консультант плюс», требуется аналитическое *двухуровневое библиографическое описание*, в котором на *первом уровне* приводятся заглавие и другая информация о составной части, а на *втором уровне* - сведения об электронном ресурсе, идентифицирующем составную часть. При описании элементов аналитической ссылки необходимо руководствоваться ГОСТ 7.1-2003 и ГОСТ 7.82-2001. В отличие от печатных материалов для *электронных источников* не требуется указывать в библиографической ссылке конкретное местоположение (номер страницы или абзаца) определенной цитаты. Объясняется это тем, что поиск контекста внутри любого электронного документа в силу специфики СПС осуществляется точно и быстро без дополнительной информации о месте его расположения в тексте. Например, в Интернет версии СПС «Гарант» имеется кнопка «Ссылка на документ», позволяющая получить информацию о ссылке на начало либо фрагмент документа.

Согласно п. 4.9.3 ГОСТа 7.0.5-2008 *сокращение отдельных слов и словосочетаний* применяют для всех элементов библиографической ссылки, за исключением основного заглавия документа. Слова и словосочетания на *русском языке* сокращают по ГОСТу 7.12-93, а на *иностранных европейских* по ГОСТу 7.11-2004.

Более подробно с правилами оформления и примерами библиографического описания можно ознакомиться здесь:

[http://vlgr.ranepa.ru/index.php?option=com\\_content&task=view&id=1376&Itemid=134](http://vlgr.ranepa.ru/index.php?option=com_content&task=view&id=1376&Itemid=134)

### **Рецензирование выпускной квалификационной работы**

Работа, допущенная к защите, направляется на рецензию. Цель рецензий – определить соответствие содержания работы названию темы, оценить логичность работы, оценить ВКР в целом. Выпускные квалификационные работы подлежат внутреннему рецензированию.

Внутреннее рецензирование ВКР перед защитой проводит официальный рецензент, преподаватель Института, имеющий ученую степень и (или) ученое звание, который ведет занятия по дисциплине либо занимается научными исследованиями в области, близкой по профилю теме рецензируемой ВКР. Официальный внутренний рецензент утверждается на заседании выпускающей кафедры Института. В исключительных случаях (в целях изменения решения кафедры) официальный рецензент может быть утвержден распоряжением декана факультета Института.

Для данного направления подготовки обязательным является и внешнее рецензирование ВКР.

Если результаты ВКР принимаются к внедрению, то может быть представлена справка о внедрении (использовании) результатов исследования.

Кроме официальной внутренней рецензии на ВКР могут быть представлены и дополнительные неофициальные/внешние рецензии.

Рецензент (официальный и неофициальный), работающий вне Института, заверяет свою личную подпись на рецензии в установленном порядке (в отделе кадров или у нотариуса).

Рецензент должен дать квалифицированный анализ основных положений работы. В рецензии отмечается актуальность темы, самостоятельность подходов к ее раскрытию, наличие авторской точки зрения, умение пользоваться методами научного исследования, степень обоснованности выводов и рекомендаций, практическая значимость полученных результатов. Наряду с положительными сторонами отмечаются и недостатки, выявляются фактические ошибки, степень несоответствия содержания работы заявленной теме и т.п. Рецензент в заключении рецензии высказывает рекомендации по оценке качества исполнения работы, которые учитываются при защите ВКР. Рецензент должен указать в заключении рецензии личное мнение о том, рекомендуется ли представленная работа к защите или нет. В случае, если ВКР рекомендуется к защите, в тексте рецензии должна быть указана рекомендуемая оценка – «отлично», «хорошо», «удовлетворительно». Письменная рецензия официального рецензента должна быть представлена на кафедру не позднее, чем за три дня до даты официальной защиты ВКР.

Содержание рецензии доводится до сведения автора работы по запросу не позднее, чем за 5 дней до защиты с тем, чтобы он мог подготовить аргументированные ответы по существу предъявленных замечаний. Рецензия печатается на специальном бланке по форме согласно Приложению 9.

### **Процедура защиты выпускной квалификационной работы**

Предварительным этапом защиты ВКР является процесс предзащиты ВКР.

С целью осуществления выпускающей кафедрой Института контроля качества ВКР и подготовки обучающихся к официальной защите рекомендуется проведение заседания выпускающей кафедры Института, или экспертной комиссии факультета Института, состоящей из представителей выпускающих кафедр Института, где обучающийся в присутствии руководителя ВКР проходит предварительную защиту ВКР. К предварительной защите обучающийся представляет задание на ВКР и полный непереpleтенный (несброшюрованный) вариант ВКР.

Выпускник защищает ВКР в государственной экзаменационной комиссии по защите ВКР (далее - Комиссия), утверждаемой в соответствии с Положением об итоговой государственной аттестации выпускников Академии.

Комиссия формируется из числа профессорско-преподавательского состава кафедры Института, а также представителей других высших учебных заведений и работодателей. К защите ВКР допускаются лица, успешно сдавшие государственный междисциплинарный экзамен.

Защита ВКР проводится в соответствии с графиком итоговой государственной аттестации, и по расписанию, утверждаемому в Институте – директором или заместителем директора Института. Не допускается защита работы не в назначенное время.

К итоговой защите (за 14 дней до защиты) обучающийся представляет: 1. ВКР (в твердом переплете) 2. Справку о внедрении результатов в организации, по материалам которой написана работа (по решению научного руководителя) (Приложение 4). 3. Отзыв научного руководителя (составляется научным руководителем) (Приложение 8). 4. Задание на ВКР (составляется научным руководителем) (Приложение 6). 5. План-график

(составляется научным руководителем) (Приложение 7). 6. Заявление на ВКР (составляется обучающимся) (Приложение 3). 7. Справка о самопроверке (составляется обучающимся) (Приложение 10). 8. Приложение к справке о самопроверке (составляется обучающимся) (Приложение 11).

В случае, если ВКР не представлена обучающимся в установленный срок по уважительным причинам, декан факультета Института может в установленном порядке изменить дату защиты, направив соответствующее представление на имя директора Института о переносе сроков защиты ВКР. Перенос сроков защиты ВКР оформляется приказом директора Института.

ВКР вместе с результатами предварительной защиты, отзывом научного руководителя и рецензией должна быть сдана выпускающей кафедрой Института секретарю Государственной экзаменационной комиссии не позднее 12 часов рабочего дня, предшествующего дню защиты ВКР по расписанию.

Отрицательный отзыв руководителя ВКР и (или) рецензента, не влияет на допуск ВКР к защите. Оценку по результатам защиты ВКР выставляет государственная экзаменационная комиссия.

Автор ВКР имеет право ознакомиться с официальными рецензиями и отзывом научного руководителя о его работе до начала процедуры защиты.

Защита ВКР проводится на открытом заседании комиссии (за исключением защиты работ по закрытой тематике) с участием не менее двух третей ее состава.

На заседание Государственной экзаменационной комиссии представляются: приказ о закреплении тем и научных руководителей, ВКР, письменный отзыв научного руководителя, письменное заключение рецензента, справка (акт) о внедрении результатов исследования, зачетная книжка обучающегося. Перед защитой ВКР ответственный секретарь Государственной аттестационной комиссией передает председателю все перечисленные документы.

Обязательные элементы процедуры защиты:

- выступление автора ВКР;
- оглашение официальных рецензий;
- оглашение отзыва научного руководителя.

Доклад является ключевым элементом защиты. Для сообщения по содержанию ВКР обучающемуся отводится, как правило, не более 7 минут.

Выступление желательно начать словами: «Уважаемый председатель и члены аттестационной комиссии. Вашему вниманию представляется работа на тему «...», а закончить словами: «Благодарю за внимание! Готов(а) ответить на вопросы». При защите могут представляться дополнительные материалы, характеризующие научную и практическую ценность выполненной работы (печатные статьи по теме, документы, указывающие на практическое применение результатов работы и т.п.), использоваться технические средства для презентации материалов ВКР.

Выступление должно быть построено на основе заранее подготовленного полного текста выступления (краткого письменного доклада) и желательно с сопровождением слайдов. Содержание доклада и презентации должно быть согласовано с научным руководителем.

Порядок слайдов:

1-й слайд – название темы ВКР, Ф.И.О. автора ВКР, руководителя и рецензента;  
2-й слайд – цель и задачи исследования, предмет и объект ВКР;  
последующие слайды – результаты исследования, выводы, практические рекомендации и др.

В структурном соотношении выступление можно разделить на три части. Первая часть в сокращенном виде представляет введение работы - отмечается актуальность избранной темы, дается описание проблемы, формулировка целей и задач исследования (проектной работы), определяются объект и предмет исследования, а также методы, с



помощью которых получен фактический материал, характеристика общей структуры работы. Во второй части характеризуется каждый раздел работы, при этом особое внимание уделяется результатам исследования, полученным лично автором. Третья часть выступления основывается на заключении. Автор представляет выводы и те практические рекомендации, которые содержатся в его работе.

Особое внимание в докладе уделяется предложенным в работе рекомендациям и другим конкретным предложениям автора ВКР по рассмотренной проблеме. Выступление должно заканчиваться указанными рекомендациями и предложениями. Желательно рассчитать экономический эффект от их применения (практического внедрения), а расчеты показать в иллюстративном материале (приложении). После сообщения о сделанных рекомендациях в своем докладе обучающийся должен ответить на замечания научного руководителя и рецензента.

После оглашения официальных отзывов и рецензий обучающемуся должно быть предоставлено время для ответа на замечания, имеющиеся в отзыве и рецензии(ях). Вопросы членов Государственной экзаменационной комиссии автору ВКР должны находиться в рамках ее темы и предмета исследования. На открытой защите ВКР могут присутствовать все желающие. Они также вправе задавать обучающемуся вопросы по теме защищаемой работы.

Комиссия выставляет оценку за защиту ВКР на закрытом заседании. При выставлении оценки Комиссия руководствуется примерными критериями оценки ВКР. Эти же критерии должен учитывать рецензент ВКР при определении рекомендуемой оценки. Критерии оценки ВКР доводятся до сведения выпускников не позднее, чем за полгода до начала государственной аттестации.

Оценки по итогам защиты ВКР объявляются Комиссией в день защиты после оформления в установленном порядке протокола заседания Комиссии.

По результатам итоговой государственной аттестации выпускника Комиссия принимает решение, которое оформляется протоколом, о присвоении ему (ей) квалификации по направлению и о выдаче диплома о высшем образовании (в том числе диплома с отличием).

После защиты секретарь комиссии сдает ВКР вместе с официальными рецензиями и отзывом руководителя на выпускающую кафедру Института. Сроки и условия хранения ВКР определяются согласно номенклатуре дел кафедры Института.

Итоги защиты ВКР ежегодно обсуждаются на заседаниях выпускающих кафедр и ученых советов факультетов Института. С учетом отчетов председателей Комиссий по защитам предлагаются меры по совершенствованию организационной и методической работы, связанной с их выполнением.

### **3.2. Перечень вопросов государственного экзамена**

В состав государственного экзамена по специальности 38.05.01 Экономическая безопасность включены вопросы по следующим разделам:

- Экономическая безопасность
- Диагностика финансовой безопасности экономического субъекта
- Правовое обеспечение экономической безопасности

В состав государственного экзамена также включена задача по дисциплине «Диагностика финансовой безопасности экономического субъекта»

#### **Типовой перечень вопросов (тем) выносимых на государственный экзамен**

№ п/п	Наименование тем (разделов)	Содержание тем (разделов)
----------	-----------------------------	---------------------------

<b>Экономическая безопасность</b>		
1	Экономическая безопасность как основа национальной безопасности страны	Место и роль экономической безопасности в системе национальной безопасности страны. Экономическая безопасность России: предмет, объекты, субъекты. Институты, механизм и методы обеспечения экономической безопасности. Концепция экономической безопасности. Стратегия экономической безопасности. Система угроз экономической безопасности страны. Факторы, влияющие на экономическую безопасность государства.
2	Методы оценки и механизмы обеспечения экономической безопасности	Методы оценки экономической безопасности: наблюдение основных макроэкономических показателей и сравнение их пороговых значений, экспертная оценка, анализ и обработка сценариев, оптимизация, распознавание образов и др. Механизм обеспечения экономической безопасности. Национальные проекты
3	Открытость экономики и внешнеэкономическая безопасность	Состояние платежного баланса РФ. Критерии, показатели оценки обеспечения экономической безопасности во внешнеэкономическом секторе, их пороговые значения. Инструменты контроля и государственное регулирование на внутреннем и внешнем российском рынке. Экономическая безопасность и конвертируемость национальной валюты.
4	Роль регионов в обеспечении экономической безопасности	Объекты экономической безопасности региона. Основные виды угроз экономическим интересам региона и методы оценки экономической безопасности. Пороговые значения экономической безопасности региона. Меры по снижению конфликтности, сепаратизма и обеспечение экономической безопасности региона. Ранжирование субъектов РФ по уровню экономической безопасности.
5	Финансовая и денежно-кредитная система и ее роль в обеспечении экономической безопасности государства	Основные проблемы финансовой сферы и основные задачи в области финансовой безопасности. Проблемы обеспечения безопасности государственного бюджета. Налоги как фактор экономической и финансовой безопасности. Рынок ценных бумаг, взаимодействие и устойчивость финансового и валютного сегментов. Бегство капитала: сущность, масштабы и меры противодействия. Противоречия и ориентиры современной денежно-кредитной политики.
6	Продовольственная безопасность страны	Понятие продовольственной безопасности. Обязанности государства по обеспечению продовольственной безопасности. Реализация права на адекватное питание и защиту от голода. Региональная продовольственная безопасность. Национальная продовольственная безопасность. Глобальная продовольственная безопасность.
7	Транспортный фактор экономической безопасности	Роль транспорта в обеспечении экономической безопасности. Угрозы безопасности в транспортном комплексе страны, пути их нейтрализации. Состояние дорожно-транспортной системы. Модернизация дорожного хозяйства. Совершенствование транспортной системы страны.
8	Бюджетная политика и ее роль в обеспечении экономической стабильности	Цели бюджетной политики. Федеральный бюджет и стабилизационный фонд. Проблема дефицита бюджета. Проблема сбалансированности бюджета. Бюджетная обеспеченность, выравнивание бюджетной обеспеченности регионов. Взаимодействие бюджета и бизнеса в использовании финансовых ресурсов.
9	Методология управления государственным долгом и национальная экономическая безопасность страны	Этапы развития рынка внутреннего долга и кризис долговой экономики. Возможные долговые риски. Государственный долг и бюджетный дефицит. Оценка влияния государственного внешнего долга на национальную экономическую безопасность. Оценка современного состояния государственного долга России.

10	Налоговый контроль и методы борьбы с неуплатой налогов	Формы и методы налогового контроля. Совершенствование налогового контроля как эффективное средство в борьбе с неуплатой налогов. Расширением права налоговых органов на получение информации как метод борьбы с неуплатой налогов. Проблема искажения налоговой базы. Фискальный механизм. Налогообложение на основе личных очевидных и общеизвестных расходов плательщика. Механизмы фискального характера. Проверка происхождения имущества как метод борьбы с неуплатой налогов.
11	Проведение выездных налоговых проверок налоговыми органами	Общая характеристика организации работы по выездным налоговым проверкам. Выбор объектов для проверки. Организация планирования и подготовки выездных налоговых проверок. Анализ результатов камеральной налоговой проверки налоговой отчетности налогоплательщиков. Отбор налогоплательщиков для проведения выездных налоговых проверок. Процедура проведения выездной налоговой проверки. Обеспечение доказательств совершения налоговых правонарушений. Рассмотрение возражений налогоплательщика по акту проверки. Принятие решения и реализация материалов проверки. Проблемы и направления совершенствования проведения выездных налоговых проверок. Процедуры принудительного взыскания задолженности по налогам, пени и налоговым санкциям.
12	Обеспечение экономической безопасности в реальном секторе экономики	Основные узлы напряженности в российской экономике. Инвестиционный и инновационный кризис в России: проблемы и пути решения. Прогнозирование развития инноваций и инвестиций. Финансовые инновации инвестиционного процесса. Долгосрочное инвестиционное финансирование. Барьер - пороги инновационной сферы. Оптимизация управленческих решений и экономическая безопасность.
13	Национальные проекты как инструмент стратегического планирования	Система государственного стратегического управления. Стратегическое планирование: понятие, цель и задачи. Мониторинг и контроль реализации документов стратегического планирования. Федеральный закон «О стратегическом планировании в Российской Федерации». Основные целевые показатели и ожидаемые результаты реализации национальных проектов: «Здравоохранение», «Образование», «Демография», «Культура», «Безопасные и качественные автомобильные дороги», «Жильё и городская среда», «Экология», «Наука», «Малое и среднее предпринимательство и поддержка индивидуальной предпринимательской инициативы», «Цифровая экономика», «Производительность труда и поддержка занятости», «Международная кооперация и экспорт». Реализация национальных проектов на федеральном и региональном уровнях.
14	Налоговое планирование в коммерческой организации	Понятие налогового планирования, его роль и место в системе управления финансами предприятий. Принципы и стадии налогового планирования. Правовая регламентация и институциональные аспекты налогового планирования на уровне хозяйствующего субъекта. Общая схема налогового планирования. Налоговое планирование в сфере малого бизнеса.
15	Обеспечение сохранности материально-финансовых ценностей. Охрана объектов и обеспечение безопасности перевозок	Охрана объектов и помещений. Виды объектов в зависимости от важности, типа охраны и сложности охраны. Технические средства приближения, прикосновения и взлома. Кражи, совершаемые при перевозке грузов автомобильным транспортом. Кражи, совершаемые при перевозке товаров железнодорожным транспортом. Кражи, совершаемые при перевозке воздушным транспортом.

16	Методы выявления и предупреждения мошенничества	Мошенничество и его виды. Структуры российского мошенничества. Мошенник и его жертва. Перечень преступлений, возможных в выбранном виде бизнеса. Распространенные варианты мошенничества в современной предпринимательской деятельности. Внешнее и внутреннее мошенничество. Система мер по защите бизнеса от преступлений внешнего происхождения. Структура мошеннических операций, субъект и объект мошенничества, наиболее распространенные формы мошенничества в предпринимательской деятельности; некоторые возможные действия по предупреждению мошенничества
17	Порядок проведения договорной работы с целью защиты экономических интересов компании.	Понятие и стадии договорной работы. Преддоговорная работа, ее направления и значение. Оформление хозяйственного договора, приемы и средства, используемые при их оформлении. Основные требования к формам договоров. Техника изложения и оформления договора.
18	Корпоративные конфликты. Недружественные слияния и поглощения, методы защиты	Корпоративные конфликты как характеристика современной деловой среды. Типы и основные приемы корпоративных конфликтов. Слияния и поглощения в современной России. Понятие недружественных поглощений. Рейдерство как метод захвата собственности. Законные и незаконные методы захвата бизнеса. Корпоративный шантаж (гринмейл). Враждебное (недружественное) поглощение. Цели, сценарий развития событий, признаки начавшегося враждебного поглощения, варианты защиты от враждебного поглощения. Алгоритм эффективной защиты от враждебного поглощения.
19	Подготовка к проверкам контролирующих органов	Защита интересов компании от неправомерных действий государственных органов (налоговые проверки, безакцептное списание сумм налогов с расчетных счетов, блокировка счетов и др.). Отстаивание интересов компании в арбитражном суде, в том числе по возврату долгов и взысканию дебиторской задолженности (процессуальный порядок подачи исковых заявлений, порядок проведения судебных заседаний, получение решений и исполнительных листов, работа со службой судебных приставов).
20	Инвестиции и инновации в системе экономической безопасности	Экономическая безопасность и инвестиции как факторы роста современной России. Соотношение понятий инвестиции и экономическая безопасность. Роль инвестиций в экономической безопасности. Понятие инвестиций. Классификация и структура инвестиций. Влияние инвестиции на экономическую безопасность. Экономические и финансовые риски. Методы нейтрализации рисков.
<b>Диагностика финансовой безопасности экономического субъекта</b>		
<b>№ п/п</b>	<b>Наименование тем (разделов)</b>	<b>Содержание тем (разделов)</b>
1	Понятие и критерии финансовой безопасности экономического субъекта	Понятие финансовой безопасности. Роль и место финансовой безопасности в экономической безопасности. Критерии финансовой безопасности. Финансовая безопасность и финансовая устойчивость. Факторы рисков финансовой безопасности. Влияние факторов на способ выбора варианта решения. Различия и взаимосвязь финансовой безопасности различных субъектов экономики. Финансовая безопасность государства. Финансовая безопасность предприятия. Финансовая безопасность кредитной организации. Финансовая безопасность страховой организации. Персональная финансовая безопасность.

2	Финансовая безопасность Российской Федерации и ее диагностика	Цели и принципы обеспечения финансовой безопасности России. Критерии и показатели финансовой безопасности государства. Валовой внутренний продукт. Золотовалютные резервы. Состояние платежного баланса. Государственный финансовый контроль в обеспечении финансовой безопасности. Виды, формы и методы государственного финансового контроля. Органы государственного финансового контроля. Устойчивость финансовой системы России. Устойчивость пенсионной системы России. Финансовая безопасность сегментов российского финансового рынка. Угрозы финансовой стабильности на финансовом рынке.
3	Современная финансовая политика Российской Федерации и ее роль в обеспечении финансовой безопасности страны	Бюджетная политика Российской Федерации. Бюджетные риски на современном этапе. Управление доходами и расходами федерального бюджета. Дефицит федерального бюджета и источники его финансирования. Налоговая политика Российской Федерации. Налоговое администрирование. Инвестиционная политика России. Инвестиционная привлекательность России и пути ее повышения. Государственно-частное партнерство. Государственный долг Российской Федерации. Структура государственного долга. Управление государственным долгом. Долговая политика Российской Федерации на современном этапе. Денежно-кредитная политика Российской Федерации. Уровень инфляции. Устойчивость национальной валюты. Монетизация экономики.
4	Диагностика финансовой безопасности субъекта Российской Федерации	Цели и принципы обеспечения финансовой безопасности субъекта Российской Федерации. Критерии и показатели финансовой безопасности субъекта Российской Федерации. Валовой региональный продукт. Доходы бюджета субъекта Российской Федерации. Расходы бюджета субъекта Российской Федерации. Виды и роль межбюджетных трансфертов в обеспечении финансовой безопасности субъекта Российской Федерации. Дефицит бюджета субъекта Российской Федерации и источники его финансирования. Инвестиционная политика на региональном уровне. Инвестиционная привлекательность субъекта Российской Федерации и пути ее повышения. Инвестиционный паспорт. Государственный долг субъекта Российской Федерации. Виды и структура долговых обязательств субъектов Российской Федерации. Управление государственным долгом субъекта Российской Федерации.
5	Диагностика финансовой безопасности муниципального образования	Цели и принципы обеспечения финансовой безопасности муниципального образования. Критерии и показатели финансовой безопасности муниципалитета. Доходы местного бюджета. Расходы местного бюджета. Виды и роль межбюджетных трансфертов в обеспечении финансовой безопасности муниципального образования. Дефицит местного бюджета и источники его финансирования. Инвестиционная политика на муниципальном уровне. Инвестиционная привлекательность муниципального образования и пути ее повышения. Муниципальный долг. Виды и структура долговых обязательств муниципального образования. Управление муниципальным долгом.
6	Инструменты и методы антикризисного управления в публично-правовых образованиях	Кризисы в социально-экономическом развитии. Тенденции возникновения и разрешения экономических кризисов. Государственное регулирование кризисных ситуаций. Кризисы в системе госуправления. Риски в антикризисном управлении. Инновации в антикризисном управлении. Инвестиционная политика в антикризисном

		<p>управлении.</p> <p>Опыт антикризисного управления в странах с развитой рыночной экономикой</p> <p>Антикризисная фискальная и денежно-кредитная политика.</p> <p>Международное сотрудничество в области реализации антикризисных мер.</p>
7	Финансовая безопасность предприятия и ее диагностика	<p>Функциональные составляющие экономической безопасности предприятия. Цели и принципы обеспечения финансовой безопасности предприятия. Критерии и показатели финансовой безопасности предприятия.</p> <p>Внутренние и внешние угрозы финансовой безопасности предприятия.</p> <p>Сущность, принципы и задачи управления финансовой безопасностью предприятия. Стратегия и тактика обеспечения финансовой безопасности предприятия.</p> <p>Финансовое планирование. Налоговое планирование. Бюджетирование. Бюджет денежных потоков. Аудит и бухгалтерский учет в системе финансовой безопасности предприятия.</p> <p>Экономический анализ как инструмент диагностики финансовой безопасности предприятия. Методы экономического анализа. Анализ ликвидности и платежеспособности. Анализ финансовой устойчивости. Анализ рентабельности.</p> <p>Мониторинг финансовой безопасности предприятия.</p>
8	Управление финансовыми ресурсами предприятия	<p>Понятие финансовых ресурсов предприятия и принципы их формирования. Методы планирования объема финансовых ресурсов. Особенности формирования капитала создаваемого предприятия. Управление формированием собственных финансовых ресурсов. Дивидендная политика предприятия. Амортизационная политика предприятия. Заемные финансовые ресурсы и управление ими. Управление привлечением банковского кредита. Управление финансовым лизингом. Управление облигационным займом. Управление привлечением товарного (коммерческого) кредита.</p> <p>Управление структурой капитала. Понятие структуры капитала и факторы, ее определяющие. Оптимизация структуры капитала.</p> <p>Управление средневзвешенной стоимостью капитала предприятия. Минимизация средневзвешенной стоимости капитала предприятия.</p> <p>Оптимизация соотношения оборотных и внеоборотных активов. Оптимизация размера денежных активов. Управление денежными потоками. Направления и методы оптимизации денежных потоков предприятия.</p>
9	Управление инвестициями предприятия	<p>Виды инвестиций предприятия и их роль в обеспечении роста его рыночной стоимости. Инвестиционная политика предприятия.</p> <p>Управление эффективностью реальных инвестиций. Формы реальных инвестиций и виды инвестиционных проектов предприятия. Оценка эффективности реальных инвестиционных проектов. Формирование программы реальных инвестиций.</p> <p>Управление эффективностью финансовых инвестиций. Формы финансовых инвестиций и основные виды их инструментов. Оценка стоимости отдельных финансовых инструментов инвестирования. Формирование портфеля финансовых инвестиций.</p>
10	Управление финансовыми рисками на предприятии	<p>Риск-ориентированный подход к управлению предприятием. Характеристика финансовых рисков предприятия и методы их оценки. Виды финансовых рисков предприятия и их идентификация. Методы учета фактора риска в процессе обеспечения финансовой безопасности предприятия. Этапы управления рисками на предприятии.</p> <p>Механизмы нейтрализации финансовых рисков. Внутренние механизмы нейтрализации финансовых рисков. Внешнее</p>

		страхование финансовых рисков. Диверсификация, интеграция, локализация как методы управления рисками. Риски финансовой устойчивости и платежеспособности предприятия.
11	Методы диагностики банкротства организаций	Понятие финансовой несостоятельности и банкротства предприятия. Факторы, влияющие на вероятность возникновения банкротства организации. Роль института банкротства в системе регулирования экономики и этапы его становления. Классификация видов банкротств. Основы государственного регулирования процессов банкротства организаций. Правовое и информационное обеспечение диагностики финансовой несостоятельности предприятия. Концептуальные подходы к прогнозированию банкротства. Диагностика риска банкротства предприятия. Методы и модели прогнозирования банкротства предприятий. Качественные методы диагностики финансовой несостоятельности предприятия. Количественные методы диагностики финансовой несостоятельности предприятия.
12	Антикризисное финансовое управление предприятием	Сущность и особенности антикризисного финансового управления. Финансовый кризис предприятия как объект управления его финансовой безопасностью. Содержание процесса антикризисного финансового управления предприятием. Механизмы антикризисного управления предприятием. Внутренние механизмы восстановления финансового равновесия предприятия. Финансовое оздоровление предприятия. Обеспечение финансового оздоровления предприятия за счет реализации внутренних резервов хозяйственной деятельности. Обеспечение финансового оздоровления предприятия за счет внешней помощи и частичной его реорганизации. Выбор эффективных форм санации предприятия. Реструктуризация задолженности предприятия в процессе его финансовой санации. Финансовые аспекты реорганизации предприятия.
13	Финансовая безопасность финансовых посредников и ее диагностика	Цели и принципы обеспечения финансовой безопасности финансовых посредников. Критерии и показатели финансовой безопасности финансовых посредников. Уровень экономической безопасности финансовых посредников. Функциональные составляющие экономической безопасности финансовых посредников. Ресурсы финансовых посредников, обеспечивающие их финансовую безопасность. Внутренние и внешние угрозы финансовой безопасности финансовых посредников. Методологические основы диагностики финансовой безопасности финансовых посредников. Мониторинг факторов, вызывающих угрозы экономической безопасности финансовых посредников.
14	Финансовая безопасность коммерческого банка	Основы банковского регулирования и надзора. Нормативно-правовые основы обеспечения стабильности банковской системы. Внешний аудит коммерческих банков. Внутренний аудит коммерческого банка. Деятельность коммерческих банков в сфере противодействия легализации доходов, полученных преступным путем. Система страхования вкладов физических лиц. Инструменты финансового менеджмента в коммерческом банке. Планирование, анализ и контроль в системе финансовой безопасности коммерческого банка. Управление активами коммерческого банка. Активные операции банка. Кредитная политика коммерческого банка. Пассивные операции банка. Капитал коммерческого банка. Достаточность капитала коммерческого банка. Нормативы обязательных резервов. Прочие операции коммерческого банка.
15	Анализ финансового состояния и финансовой устойчивости	Понятие финансовой устойчивости коммерческих банков. Внешние факторы финансовой устойчивости коммерческих

	коммерческого банка	банков. Внутренние факторы финансовой устойчивости коммерческих банков. Российские и зарубежные методики оценки финансовой устойчивости коммерческого банка. Критериальный подход к оценке устойчивости коммерческих банков. Рейтинговые оценки устойчивости коммерческих банков. Информационная база анализа финансового состояния коммерческого банка. Показатели оценки капитала коммерческого банка. Показатели оценки активов коммерческого банка. Показатели оценки качества управления коммерческого банка. Показатели доходности коммерческого банка. Показатели оценки ликвидности коммерческого банка. Особенности реструктуризации коммерческих банков в кризисных ситуациях. Методы кризисной реструктуризации банков. Роль ЦБ РФ и АСВ в проведении процедуры реструктуризации коммерческих банков в России.
16	Риск-менеджмент коммерческом банке	в Банковские риски, их классификация и характеристика. Финансовые и нефинансовые банковские риски. Система управления рисками в коммерческом банке. Международные стандарты банковской деятельности в области управления рисками. Управление кредитными рисками в коммерческом банке: методы и способы управления. Кредитоспособность заемщика банка: методики определения. Показатели кредитоспособности клиентов в российских коммерческих банках. Традиционные способы обеспечения возврата банковского кредита: залог, поручительство, банковская гарантия, страхование, цессия. Секьюритизация ипотечных банковских кредитов, кредитные деривативы. Управление рыночными рисками в коммерческом банке. Процентный риск. Валютный риск. Ценовой риск. Виды рисков и методы их контроля при международном кредитовании банков. Показатели, методы управления рисками ликвидности. Операционные риски в коммерческом банке.
17	Финансовая безопасность небанковской кредитной организации и субъекта микрофинансирования	Небанковские кредитно-финансовые институты и их операции. Роль небанковских кредитно-финансовых институтов в накоплении денежного капитала. Правовые основы деятельности небанковской кредитной организации. Надзор Банка России за деятельностью небанковской кредитной организации. Требования к капиталу небанковской кредитной организации. Формирование и использование финансовых ресурсов депозитно-кредитных небанковских организаций. Риски финансовой устойчивости ломбардов. Риски финансовой устойчивости кредитных кооперативов. Оценка финансовой устойчивости лизинговой компании. Микрофинансовая организация. Правовые основы деятельности. Надзор за деятельностью микрофинансовых организаций в России. Финансовая безопасность микрофинансовой организации. Формирование и использование финансовых ресурсов платежных небанковских кредитных организаций.
18	Финансовая безопасность страховой организации	Оценка экономической эффективности страховой деятельности. Оценка эффективности системы продаж страховой организации. Формирование и размещение страховых резервов. Резервы по страхованию жизни и методы их расчета. Страховые риски и методы их оценки. Тарификации в страховании жизни. Тарификация в рисковом виде страхования. Финансовая устойчивость и платежеспособность страховой организации. Маржа платежеспособности. Особенности инвестиционной деятельности страховщика. Инвестиционные риски страховщика. Инвестиционная стратегия и политика страховщика. Размещение активов страховой



		организации. Правила размещения страховых резервов.
19	Персональная финансовая безопасность	<p>Понятие и критерии персональной финансовой безопасности. Внешние и внутренние факторы персональной финансовой устойчивости. Риски, влияющие на финансовое состояние человека. Физиологические риски. Риски безработицы. Инвестиционные риски. Пенсионные риски.</p> <p>Формирование и использование персональных финансовых ресурсов. Оценка кредитоспособности заемщика-физического лица. Финансовые активы населения и управление ими.</p> <p>Риск финансовой несостоятельности физического лица. Правовые основы банкротства физического лица.</p>
20	Финансовая безопасность России в условиях глобализации	<p>Влияние глобализации и геополитических рисков на финансовую безопасность экономических субъектов. Национальные и международные кредитные рейтинги.</p> <p>Международный опыт разработки и реализации стратегии и тактики внешнеэкономической безопасности страны. Стратегия и тактика обеспечения внешнеэкономической безопасности страны.</p> <p>Таможенные органы в системе обеспечения экономической безопасности страны.</p> <p>Глобальные финансовые кризисы.</p> <p>Оффшорный бизнес. Бегство капитала: сущность, масштабы и меры противодействия.</p>
<b>Правовое обеспечение экономической безопасности</b>		
<b>№ п/п</b>	<b>Наименование тем (разделов)</b>	<b>Содержание тем (разделов)</b>
1	Государственное управление, исполнительная власть	<p>Понятие и сущность управления, государственного управления, исполнительно-распорядительной деятельности. Отличие государственного управления от местного самоуправления, общественного и иных видов управления. Понятие и основные черты исполнительной власти. Механизм исполнительной власти. Организационно-политические принципы организации системы исполнительных органов: законность, народовластие, федерализм, разделение властей, ответственность, обеспечение прав и свобод человека и гражданина, гласность. Организационно-технические принципы построения системы исполнительных органов: отраслевой, функциональный (межотраслевой), территориальный. Соотношение понятий: «государственное управление» и «исполнительная власть».</p>
2	Способы обеспечения законности и дисциплины в государственном управлении	<p>Сущность и виды способов обеспечения законности и дисциплины в государственном управлении. Контрольные полномочия Президента РФ: непосредственный контроль, Администрация Президента РФ (Главное контрольное управление, полномочные представители Президента в федеральных округах). Формы и методы контроля органов представительной (законодательной) власти. Контроль органов исполнительной власти (внешней и внутренней). Административный надзор. Контроль Конституционного, Верховного, арбитражного и других судов за законностью в государственном управлении. Надзор прокуратуры в сфере исполнительной власти. Роль предложений, жалоб и заявлений граждан в обеспечении законности в государственном управлении.</p>
3	Понятие и содержание экономической безопасности	<p>Определение понятий «опасность», «угроза». Этапы возникновения и развития термина «безопасность». Виды источников угроз. Внешние и внутренние угрозы. Экономическая безопасность в системе национальной безопасности. Уровни построения системы экономической безопасности. Субъекты и объекты экономической безопасности. Виды экономической безопасности. Угрозы экономической безопасности на</p>

		современном этапе. Риск и его виды. Международная экономическая безопасность. Историко-правовой аспект реформ России в свете обеспечения экономической безопасности. Стратегия национальной безопасности Российской Федерации. Классификация экономической безопасности государства.
4	Источники права в сфере правового регулирования экономической безопасности	Понятие источника права. Виды источников права. Нормативно-правовой акт: понятие, признаки и классификация. Закон. Подзаконные нормативно-правовые акты. Действие нормативно-правовых актов по времени, в пространстве и по кругу лиц. Официальные источники опубликования.
5	Система источников права в сфере экономической безопасности.	Состояние законодательного обеспечения в сфере экономической деятельности в интересах экономической безопасности. Конституция РФ как фундамент правового регулирования экономической безопасности. Федеральные законы и Указы Президента РФ как основные программные документы в сфере экономической безопасности. Стратегия национальной безопасности Российской Федерации.
6	Правовое регулирование деятельности государства по обеспечению экономической безопасности	Деятельность государства по обеспечению экономической безопасности. Система обеспечения национальной безопасности. Правительство Российской Федерации как субъект обеспечения безопасности Российской Федерации. Государственные органы управления и обеспечения экономической безопасности России: служба внешней разведки РФ, Федеральная таможенная служба России, Федеральная служба безопасности России, Федеральная служба по финансовому мониторингу России, Центральный банк РФ, Федеральная налоговая служба России, органы полиции.
7	Правовые основы финансовой безопасности России	Финансовая безопасность: сущность и место в системе экономической безопасности. Структура финансовой безопасности государства. Финансовая безопасность России в современных условиях. Финансовая система России. Финансовая политика государства. Угрозы финансовой безопасности. Государственно-правовой механизм обеспечения финансовой безопасности государства. Уровни правовой основы обеспечения финансовой безопасности. Методы совершенствования финансовой безопасности. Правовые средства регулирования инфляции. Правовые средства обеспечения финансовой устойчивости Российской Федерации
8	Теневая экономика как угроза экономической безопасности государства	Понятие и признаки теневой экономики. Сущность, структура, масштабы и последствия теневой экономики. Теневая экономика и ее влияние на экономическую безопасность страны. Правовые формы борьбы с теневой экономикой. Легализация самозанятых граждан. Экономические последствия теневого сектора экономики. Пути и методы борьбы с экономическими преступлениями. Защита информационных ресурсов и сетей от несанкционированного проникновения, а также борьбы с организованной преступностью и коррупцией.
9	Противодействие коррупции	Понятий коррупции. Противодействие коррупции. Антикоррупционная политика государства. Этапы становления антикоррупционного законодательства в мире и в России. Антикоррупционная политика и контроль теневой экономики как основа экономической безопасности государства. Антикоррупционные стандарты Организации экономического сотрудничества и развития и их реализация в Российской Федерации. Система нормативного регулирования противодействия коррупции в России. Особенности антикоррупционной политики в России. Противодействие коррупции в сфере государственных закупок.
10	Правовые основы противодействия легализации (отмыванию) доходов, полученных преступным путем, и	Противодействие отмыванию доходов, полученных преступным путем: понятие, содержание, международные стандарты, правовое обеспечение в России. Законотворческая деятельность органов власти, направленной на противодействие отмыванию

	финансированию терроризма (ПОД/ФТ)	доходов. Этапы отмывания доходов, полученных преступным путем.
11	Финансовый мониторинг как механизм борьбы с легализацией преступных доходов	Практика государственного контроля (надзора) в сфере противодействия легализации (отмыванию) доходов, полученных преступным путем, в России. Федеральная служба по финансовому мониторингу: правовой статус, полномочия, структура. Основные направления надзорной деятельности Федеральной службы по финансовому мониторингу. Объекты контроля. Взаимодействие с надзорными органами и кредитными организациями.
12	Бегство капитала: сущность, масштабы и меры противодействия	Международное движение капитала: сущность и основные формы. Регулирование миграции капитала. Роль и место Российской Федерации в международном движении капитала. Особенности бегства капиталов из Российской Федерации. Понятие и причины явления «бегство капиталов». Способы бегства капитала. Криминальные виды бегства капиталов за пределы Российской Федерации. Незаконные, но не преступные разновидности бегства капиталов за пределы Российской Федерации. Легальные формы утечки капиталов за пределы России. Способы противодействия бегству капиталов за границу Российской Федерации. Анализ масштабов бегства капиталов за границу Российской Федерации. Виды способов противодействия бегству капиталов и их классификация.
13	Амнистия капитала	История проведения экономической амнистии в зарубежных странах и в России. Соотношение понятий «амнистия капиталов», «экономическая амнистия», «налоговая амнистия». Амнистия капитала: понятие, виды, правовое обеспечение. Федеральный закон от 08.06.2015 N 140-ФЗ "О добровольном декларировании физическими лицами активов и счетов (вкладов) в банках и о внесении изменений в отдельные законодательные акты Российской Федерации». Специальная декларация. Сведения, включаемые в специальную декларацию. Гарантии декларанту и лицам, информация о которых содержится в декларации. Условия предоставления гарантий. Деятельность бизнес-омбудсмена по деофшоризации и амнистии капиталов при уполномоченном при президенте РФ по защите прав предпринимателей.
14	Правовое обеспечение экономической безопасности региона	Основные направления региональной политики в Российской Федерации. Правовое обеспечение экономической безопасности регионов. Оценка инвестиционной привлекательности регионов. Государственно-правовой механизм обеспечения экономической безопасности регионов. Региональное законодательство. Регулирование размера заимствований и долговых обязательств субъектов Российской Федерации как фактор экономической безопасности.
15	Правовое обеспечение экономической безопасности Волгоградской области	Правовой механизм обеспечения экономической безопасности Волгоградской области. Законодательство Волгоградской области в сфере обеспечения экономической безопасности региона. Концепция экономической безопасности Волгоградской области. Стратегия социально-экономического развития Волгоградской области. Государственная программа Волгоградской области "Экономическое развитие и инновационная экономика"
16	Виды хозяйствующих субъектов	Юридические лица: понятие, признаки, классификация. Порядок создания и прекращения деятельности юридического лица. Предприниматели без образования юридического лица. Порядок создания и прекращения деятельности. Несостоятельность (банкротство).
17	Правовое обеспечение экономической безопасности хозяйствующих субъектов	Основные функции цивилизованного предпринимательства и его безопасность. Структура управления в области защиты предпринимательства. Служба безопасности: цели, задачи и

		функции. Основные подразделения службы безопасности. Роль служб безопасности организаций в противодействии рейдерским захватам. Правовые способы защиты от недружественных поглощений в Российской Федерации. Экспертиза документов в обеспечении экономической безопасности предпринимательской деятельности.
18	Интеллектуальная собственность и организация ее защиты. Коммерческая тайна	Понятие и общая характеристика интеллектуальной собственности. Система права интеллектуальной собственности. Виды интеллектуальных прав. Виды нарушений прав интеллектуальной собственности. Безопасность интеллектуальной собственности. Коммерческая тайна: понятие и ее содержание в действующем законодательстве. Виды коммерческой тайны. Способы защиты коммерческой тайны.
19	Налоговые риски в системе экономической безопасности	Понятие налоговых рисков и их классификация. Налоговые риски государства. Налоговые риски хозяйствующих субъектов. Соотношение понятий «налоговые риски», «налоговая выгода», «оптимизация налогообложения», «уклонение от уплаты налогов». Должная осмотрительность налогоплательщиков при выборе контрагентов как метод борьбы с «фирмами-однодневками». Пределы осуществления прав по исчислению налоговой базы
20	Ответственность за нарушения налогового законодательства	Ответственность хозяйствующих субъектов за нарушения налогового законодательства. Налоговые правонарушения: понятие, виды. Налоговая ответственность. Административная ответственность за нарушения налогового законодательства. Налоговые преступления

### Типовой перечень задач к государственному экзамену

Инвестор из страны А рассматривает возможность инвестирования в страну В. Требуемая доходность в валюте А (валюте инвестора) равна  $i=12\%$ . Валюта В падает по отношению к валюте А на  $j=10\%$  в год. Определите требуемую доходность в валюте В для инвестора из страны А

Доходность ценных бумаг с нулевым риском  $R_f = 6\%$ , доходность акций рыночного индекса  $R_m=11\%$ , коэффициент  $\beta=1,2$ . Определите доходность обыкновенных акций компании.

Предприятие анализирует два инвестиционных проекта стоимостью в 2 млн. руб. Оценка чистых денежных поступлений дана в таблице:

Год	Проект А, млн. руб.	Проект В, млн. руб.
1	0,9	0,8
2	1,6	1,1
3	-	0,6

Альтернативные издержки по инвестициям равны  $12\%$ . Определите чистую приведенную стоимость каждого проекта.

Период начисления  $n=3$  месяца, ожидаемый ежемесячный уровень инфляции  $i_n=2\%$ . Определим, под какую простую ставку ссудных процентов нужно положить первоначальную сумму, чтобы обеспечить реальную доходность  $i=5\%$  годовых (проценты простые)

Инвестор из страны А рассматривает возможность инвестирования в страну В. Требуемая доходность в валюте А (валюте инвестора) равна  $i=12\%$ . Валюта В падает по отношению

к валюте А на  $j=10\%$  в год. Определите требуемую доходность в валюте В для инвестора из страны А

Доходность ценных бумаг с нулевым риском  $R_f = 6\%$ , доходность акций рыночного индекса  $R_m=11\%$ , коэффициент  $\beta=1,2$ . Определите доходность обыкновенных акций компании.

Предприятие анализирует два инвестиционных проекта стоимостью в 2 млн. руб. Оценка чистых денежных поступлений дана в таблице:

Год	Проект А, млн. руб.	Проект В, млн. руб.
1	0,9	0,8
2	1,6	1,1
3	-	0,6

Альтернативные издержки по инвестициям равны  $12\%$ . Определите чистую приведенную стоимость каждого проекта.

Период начисления  $n=3$  месяца, ожидаемый ежемесячный уровень инфляции  $i_n=2\%$ . Определим, под какую простую ставку ссудных процентов нужно положить первоначальную сумму, чтобы обеспечить реальную доходность  $i=5\%$  годовых (проценты простые)

Предприятие намерено продать 5000 шт. изделий. Средние переменные затраты на производство и реализацию продукции составляю 800 руб., постоянные затраты – 1 000 тыс. руб. Предприятие планирует получить прибыль в сумме 1 500 тыс. руб. Определить цену, по которой следует продавать изделия.

Коэффициент рентабельности активов =  $20\%$ , ставка налога на прибыль =  $20\%$ , сумма собственного капитала = 50000 тыс.руб., валюта баланса = 100000 тыс.руб., средняя расчетная ставка процента за кредит =  $10\%$ . Определить эффект финансового рычага.

Предприятие реализует 18000 шт. изделий по цене 100 руб. за единицу. Удельные переменные издержки составляют 30 руб. Постоянные затраты равны 1200000 руб. Определить эффект операционного (производственного) рычага, запас финансовой прочности, критический объем производства.

Объем продажи некоторого магазина составляет в год 500 упаковок. Величина спроса равномерно распределяется в течении года. Цена покупки одного пакета равна 2 рубля За доставку заказа владелец магазина должен заплатить 10 руб. Время доставки одного заказа от поставщика составляет 12 рабочих дней ( при 6-дневной рабочей неделе) По оценкам специалистов, издержки хранения в год составляют 40 коп.за один пакет. Необходимо определить: сколько пакетов должен заказывать владелец магазина для одной поставки; частоту заказов, точку заказа. Известно, что магазин работает 300 дней в году.

На некотором складе производятся детали в количестве 2000 штук в месяц. Эти детали используются для производства продукции на другом станке с интенсивностью 500 шт. в месяц. По оценкам специалистов компании, издержки хранения составляют 50 коп.в год за одну деталь. Стоимость производства одной детали равна 2,5 руб., а стоимость на подготовку производства составляет 1000 руб. Каким должен быть размер партии деталей, производимой на первом станке, с какой частотой следует запускать производство этих партий?

Денежные расходы фирмы в течение года составляют 900 тыс.руб. Процентная ставка по государственным ценным бумагам = 7%, а затраты, связанные с покупкой ценных бумаг = 1000 руб. С помощью модели Баумоля сформулировать политику фирмы по оптимизации денежных средств на расчетном счете.

За отчетный период чистый денежный поток фирмы составил: от финансовой деятельности (-4,8)млн.руб., от инвестиционной деятельности 6,28 млн.руб. Приток и отток по основной деятельности составил соответственно 180,5 млн.руб. и (-170,16) млн.руб. Остаток денежных средств на конец периода составил 20,44 млн.руб. Определить остаток средств на начало периода.

Рассчитать средневзвешенную стоимость капитала по приведенным ниже данным:

Источник средств	Балансовая оценка, т.р.	Выплачиваемые проценты или дивиденды, %
Заемные краткосрочные	6000	20
Заемные долгосрочные	2000	25
Обыкновенные акции	7000	16,5
Привилегированные акции	1000	12,4
Нераспределенная прибыль	1000	15,2
Итого	17000	

Минимальный запас денежных средств – 10 тыс.руб., расходы по конвертации ценных бумаг – 25 руб., расходы по хранению средств на расчетном счете – 0,03% в день, вариация (дисперсия) ежедневного денежного потока – 4000000. С помощью модели Миллера-Орра определить политику управления средствами на расчетном счете.

Предприятие заработало по итогам своей деятельности 2 млн.руб. прибыли. Объем реализации составлял 4000 шт. Цена реализации – 6250 руб. Общие переменные затраты составили 15 млн.руб. Найти какое количество продукции можно снять с производства без возникновения убытков?

Уставный капитал АО 10 млн.руб. На эту же сумму были выпущены акции номинальной стоимостью 1000 руб. каждая, из них обыкновенных акций – 85%. За 2011 год АО была получена чистая прибыль в размере 30 млн. руб., из которой 50% было направлено на выдачу дивидендов, из нее 5 млн. руб. направили на выплату дивидендов по привилегированным акциям, а остальная часть прибыли - на выплату дивидендов по обыкновенным акциям. Определите курс и рыночную стоимость обыкновенной акции АО на конец 2011 года, если известно, что ссудный банковский процент составлял в 2011 году – 75%.

Банк выдал кредит в сумме 400 т.р. на три квартала по простой ставке процентов, которая в первом квартале составила 28% годовых, а в каждом последующем квартале увеличивалась на 8 процентных пунктов. Определить погашаемую сумму и сумму процентов.

Собственный капитал предприятия равен 8000 тыс.руб. Коэффициент соотношения собственных и заемных источников финансирования составляет 1,5. Величина внеоборотных активов составляет 5000 тыс.руб. Рассчитать величину оборотных активов

Рассчитать среднегодовую величину кредиторской задолженности, если продолжительность финансового цикла 80 дней, продолжительность операционного цикла = 140 дней, годовой объем затрат на производство продукции = 112 млн.руб. В году 365 дней.

Фирма покупает сырье и материалы в кредит сроком на 0,5 мес., держит их на складе в течение 1 мес., затем выдает в производство. Готовая продукция перед продажей хранится на складе в течение 1 мес. Срок кредита для дебиторов – 3 мес. Найти продолжительность финансового цикла.

В отчетном году предприятие реализовало продукции на сумму 60000 руб., текущие активы (оборотные средства) составили: на начало года - 8000 руб., на конец года - 8800 руб. В следующем году намечено увеличить объем продаж продукции на 20%, при этом коэффициент оборачиваемости оборотных средств возрастёт на 20%. Определить потребность предприятия в оборотных средствах в следующем году

#### 4. Методические материалы

Оценка результата защиты ВКР производится на открытом заседании ГЭК. За основу принимаются следующие критерии, с учетом степени освоения компетенций, контролируемых на ГЭК:

- обоснованность актуальности темы;
- обоснованность практического значения темы;
- качество выполнения работы;
- содержательность доклада;
- точность, быстрота и лаконичность ответов на вопросы;
- наглядность представленных результатов исследования в форме слайдов.

Обобщенная оценка защиты ВКР определяется с учетом отзыва научного руководителя и рецензентов.

Результаты защиты ВКР оцениваются по пятибалльной шкале:

Шкала	Содержание
Отлично (90-95 баллов)	Выпускная квалификационная работа соответствует всем предъявляемым требованиям, в том числе формальным, положительно оценена рецензентами и научным руководителем. Структура и содержание работы соответствует требованиям Стандарта и Программе ГИА. Полнота раскрытия темы работы. Глубина анализа источников по теме исследования. Соответствие результатов ВКР поставленным цели и задачам. Экономически обоснованные практические рекомендации. Самостоятельность подхода в раскрытии темы, наличие собственной точки зрения. Соответствие современным нормативным правовым документам. Правильность выполнения расчетов. Обоснованность выводов. Полнота и соответствие доклада и презентации содержанию ВКР. Во время защиты студент: - дал исчерпывающие ответы на вопросы научного руководителя, рецензентов, членов экзаменационной комиссии; - продемонстрировал грамотное и корректное ведение научной дискуссии. Выпускная квалификационная работа соответствует всем требованиям к ее оформлению.
Хорошо (75-89 баллов)	Выпускная квалификационная работа соответствует всем предъявляемым требованиям к написанию и оформлению. Структура и содержание работы соответствует требованиям Стандарта и Программе ГИА. Полнота раскрытия темы работы.

	<p>Глубина анализа источников по теме исследования. Соответствие результатов ВКР поставленным цели и задачам. Экономически обоснованные практические рекомендации. Соответствие современным нормативным правовым документам. Правильность выполнения расчетов. Обоснованность выводов. Полнота и соответствие доклада и презентации содержанию ВКР.</p> <p>При этом во время защиты студент при наличии отдельных недочетов, продемонстрировал:</p> <ul style="list-style-type: none"> <li>- умение грамотно и корректно вести научную дискуссию.</li> <li>- недостаточно четкие и полные ответы на вопросы научного руководителя, рецензентов, членов экзаменационной комиссии.</li> </ul> <p>Выпускная квалификационная работа соответствует требованиям к ее оформлению.</p>
Удовлетворительно (60-74 балла)	<p>Выпускная квалификационная работа в целом соответствует предъявляемым требованиям.</p> <p>Структура и содержание работы соответствует требованиям Стандарта и Программе ГИА. Проведен поверхностный анализа источников по теме исследования. Поставленные в исследовании задачи решены частично. Отсутствуют экономически обоснованные практические рекомендации. Имеются расхождения с действующей нормативно-правовой базой. Расчеты выполнены с ошибками. Выводы обоснованы частично. Доклад и презентация частично раскрывают содержание ВКР.</p> <p>Во время защиты студент не смог надлежащим образом ответить на вопросы научного руководителя, рецензентов, членов экзаменационной комиссии.</p> <p>Выпускная квалификационная работа в основном соответствует всем требованиям к ее оформлению.</p>
Неудовлетворительно (менее 60 баллов)	<p>Выпускная квалификационная работа не соответствует предъявляемым требованиям.</p> <p>Структура и содержание работы частично соответствует требованиям Стандарта и Программе ГИА.. Проведен поверхностный анализа источников по теме исследования. Поставленные в исследовании задачи не решены частично, цель не достигнута. Отсутствуют практические рекомендации. Имеются расхождения с действующей нормативно-правовой базой. Расчеты выполнены с ошибками. Выводы не обоснованы. Доклад и презентация не раскрывают содержание ВКР.</p> <p>Во время защиты студент не смог ответить на вопросы научного руководителя, рецензентов, членов экзаменационной комиссии.</p> <p>Оценка «неудовлетворительно» также выставляется, если во время защиты у членов экзаменационной комиссии возникли обоснованные сомнения в том, что студент является автором представленной к защите выпускной квалификационной работы (не ориентируется в тексте работы; не может дать ответы на уточняющие вопросы, касающиеся сформулированных в работе теоретических и практических предложений и т.д.). Такое решение принимается и в том случае, если работа соответствует всем предъявляемым требованиям.</p> <p>Выпускная квалификационная работа не соответствует требованиям к ее оформлению.</p>

Итоговый балл при оценивании выпускной квалификационной работы может быть повышен по результатам портфолио обучающегося. Максимальный балл по результатам портфолио – 5 баллов:

Раздел	Раздел портфолио	Максимальный балл
Раздел 1.	<b>Достижения</b>	1
	Официальные документы (грамоты, благодарственные)	1



	письма, патенты, награды)	
Раздел 2.	<b>Уровень профессиональных знаний</b>	1
	Участие в научно-исследовательской работе	0,5
	Участие в работе студенческого научного кружка	0,5
Раздел 3.	<b>Уровень профессиональных умений</b>	1
	Наличие публикаций	0,5
	Наличие собственных методических разработок	0,5
Раздел 4.	<b>Участие во внеучебной деятельности факультета (кафедры)</b>	1
Раздел 5.	<b>Дополнительное образование будущего специалиста</b>	0,5
Раздел 6.	<b>Отзывы о качестве реализации деятельности студента и ее результатах</b>	0,5

Оценка результата экзамена производится на открытом заседании ГЭК. За основу принимаются следующие критерии, с учетом степени освоения компетенций, контролируемых на ГЭК:

- Знание учебного материала, умение выделять существенные положения, основную мысль при ответе на вопросы билета.
- Умение применять теоретические знания для анализа конкретных ситуаций и решения прикладных проблем
- Общий (культурный) и специальный (профессиональный) язык ответа
- Способность решить практическую задачу, содержащуюся в билете.
- Полнота, точность, аргументированность ответов на дополнительные вопросы членов комиссии

Результаты экзамена оцениваются по пятибалльной шкале:

Шкала	Содержание
Отлично (90-100 баллов)	Сформулированы полные и правильные ответы на все задания экзаменационного билета, материал изложен грамотно, в определенной логической последовательности. Задача решена. Отвечающий продемонстрировал умение обозначить проблемные вопросы в соответствующей области, проанализировал их и предложил варианты решений, дал исчерпывающие ответы на уточняющие и дополнительные вопросы членов комиссии. В ответах на все вопросы соблюдаются нормы литературной речи, используются термины и понятия профессионального языка.
Хорошо (75-89 баллов)	Отвечающий дал полные правильные ответы на задания экзаменационного билета с соблюдением логики изложения материала, но допустил при ответе отдельные неточности, не имеющие принципиального характера. При решении задачи допущены небольшие неточности, однако общая логика решения верна. Продemonстрировал умение логически мыслить и формулировать свою позицию по проблемным вопросам. В ответах на все вопросы соблюдаются нормы литературной речи, слабо используются термины и понятия профессионального языка
Удовлетворительно (60-74 балла)	Отвечающий показал неполные знания, допустил ошибки и неточности при ответе на задания экзаменационного билета. Логика решения практической задачи неверна. Продemonстрировал неумение логически выстроить материал ответа и сформулировать свою позицию по проблемным вопросам. При этом хотя бы по одному из заданий ошибки не должны иметь

	<p>принципиального характера.</p> <p>В ответах на все вопросы допущены нарушения норм литературной речи, практически не используются термины и понятия профессионального языка.</p>
<p>Неудовлетворительно (менее 60 баллов)</p>	<p>Отвечающий не дал верного ответа хотя бы по одному заданию экзаменационного билета. Задача не решена.</p> <p>Даны неверные, содержащие фактические ошибки ответы на все вопросы членов комиссии.</p> <p>В ответах на все вопросы допущены нарушения норм литературной речи, не используются термины и понятия профессионального языка.</p> <p>Неудовлетворительная оценка выставляется студенту, отказавшемуся отвечать на задания билета, а также обучающемуся, который во время подготовки к ответу пользовался запрещенными материалами (средствами мобильной связи, иными электронными средствами, шпаргалками и т.д.) и данный факт установлен членами экзаменационной комиссии.</p>

Методические рекомендации по выполнению, оформлению, представлению и защите выпускных квалификационных работ студентов экономического факультета опубликованы на сайте <https://v1gr.ranepa.ru/studentu/info/ekonomicheskij-fakultet.php>